

RÉPUBLIQUE DU CAMEROUN
Paix –Travail – Patrie

MINISTÈRE
DE LA DÉCENTRALISATION ET DU
DEVELOPPEMENT LOCAL

RÉGION DU CENTRE

DÉPARTEMENT DE LA MEFOU ET AFAMBA

COMMUNE D'EDZENDOUAN



REPUBLIC OF CAMEROON
Peace –Work – Fatherland

MINISTRY
OF DECENTRALIZATION AND LOCAL
DEVELOPMENT

CENTER REGION

MEFOU AND AFAMBA DIVISION

EDZENDOUAN COUNCIL

PLAN COMMUNAL DE DÉVELOPPEMENT (PCD) D'EDZENDOUAN



REALISE AVEC :



L'ACCOMPAGNEMENT DE L'OAL



**L'APPUI TECHNIQUE ET FINANCIER
DU**



Programme National de Développement
Participatif
Coordination Régionale du Centre
B.P10 Yaoundé, e-mail :
Tél (237) 22 201390/222

NOVEMBRE 2018

TABLE DES MATIERES

TABLE DES MATIERES	1
RÉSUMÉ EXECUTIF	3
FICHE SIGNALÉTIQUE	7
LISTE DES ABRÉVIATIONS	9
LISTE DES TABLEAUX	11
LISTE DES PHOTOS	14
LISTE DES CARTES	15
LISTE DES ANNEXES	16
I INTRODUCTION	17
I. INTRODUCTION	18
1.1. Contexte et justification	18
1.2. Objectifs du PCD	19
1.3. Structure du document	19
II. MÉTHODOLOGIE	21
2.1. La préparation	22
2.2. L'élaboration du DIC	23
2.3. Élaboration du DEUC	24
La prise de contact avec l'exécutif communal et l'examen du programme de travail	24
préparation de lettres d'information aux chefs de quartiers	24
2.4. Elaboration du DPNV	24
2.5. CONSOLIDATION DES DONNEES DU DIAGNOSTIC ET CARTOGRAPHIE	25
2.6. Atelier de Planification, de Mobilisation des Ressources et de Programmation	26
2.5. Mise en Place du Mécanisme de Suivi Évaluation	27
3.1. Localisation de la Commune	29
3.3.1. La démographie	31
3.3.2. APPERCU HISTORIQUE	32
3.3.3. ORGANISATION SOCIALE	1
3.3.4. La religion	1
IV. RÉSULTATS DU DIAGNOSTIC PARTICIPATIF	45
4.1. SYNTHÈSE DU DIC	45
4.2. PRINCIPAUX SERVICES DE L'ESPACE COMMUNAL	53
4.2.1. Synthèse sur les forages	53
4.2.2. Synthèse sur la situation scolaire	55
4.2.3 : synthèse sur la santé	59
4.2.5 : synthèse sur l'électrification	62
4.3. PRINCIPALES POTENTIALITES (RESSOURCES) DE LA COMMUNE	64
4.5. SYNTHÈSE SUR LES POPULATIONS AUTOCHTONES ET COUCHES VULNERABLES	66
4.7. SITUATION DES PERSONNES SOCIALEMENT VULNERABLES (PSV)	67
4.8. SITUATION DU PROFIL GENRE	67
4.9. SITUATION DES DONNEES SUR LE VIH/SIDA	68

4.10. ÉCONOMIE LOCALE -----	69
4.11. SYNTHÈSE DES DONNÉES SUR LES CHANGEMENTS CLIMATIQUES : -----	71
4.13.2. Synthèse des 08 microprojets prioritaires -----	88
4.17. COUT ESTIMATIF DU PCD : -----	153
V. PLANIFICATION -----	154
5.1. VISION ET OBJECTIFS DU PCD -----	155
5.1.1 Objectifs du PCD	155
5.2. ÉLÉMENTS DE CADRAGE -----	157
5.2.1. CADRAGE BUDGETAIRE	157
5.2.4. RESSOURCES MOBILISABLES ET ÉCHEANCES	161
5.3. PLANIFICATION STRATÉGIQUE -----	163
5.3.1. Elaboration des programmes techniques (sur 05 ans)	163
5.3.1.4.1. Action 1 Gouvernance Locale sur les activités découlant essentiellement des axes de renforcement du DIC ..	183
4.6. PLANIFICATION OPERATIONNELLE -----	197
4.6.1. Cadre de Dépenses à Moyen Terme (CDMT)	197
4.6.2. CADRE SOMMAIRE DE GESTION ENVIRONNEMENTALE ET SOCIALE DU CDMT	202
4.6.2.1. Synthèse des microprojets du CDMT	202
5. Plan d'investissement annuel (PIA) :	208
5.1. Populations vulnérables, EOY, handicapées, vieillards etc.	212
5.1.1. COUT ESTIMATIF DU PIA	215
5.2. PLAN DE PASSATION DES MARCHES DU PIA	216
MÉCANISME DE SUIVI-ÉVALUATION -----	219
5.3. Composition et attributions du comité de suivi-évaluation du PCD -----	219
5.3.1 Composition du comité communal de suivi-évaluation du PCD	219
5.3.2 Attributions du comité communal de suivi-évaluation du PCD	219
5.4. INDICATEURS DE SUIVI ET D'ÉVALUATION DU PIA -----	220
5.5. DISPOSITIFS, OUTILS ET FREQUENCES DU REPORTING -----	221
5.4. MECANISME DE PREPARATION DU PIA ET DE REVISION DU PCD ---	222
Elaboration du nouveau PIA -----	222
VI. PLAN DE COMMUNICATION -----	224
6.1. STRATEGIE ET ESQUISSE DE PLAN DE COMMUNICATION -----	226
CONCLUSION -----	229
BIBLIOGRAPHIE -----	230
ANNEXES 231	
FICHE DE VALIDATION DU PCD -----	232

RÉSUMÉ EXECUTIF

RESUME EXECUTIF

Engagée dans le processus d'émergence défini et orienté par l'Etat du Cameroun à l'horizon 2035, La commune d'EDZENDOUAN s'active sereinement dans la recherche des stratégies de développement pour assurer le bien-être de ses populations. Pour y arriver, elle s'appuie sur son plan communal de développement (PCD) qui, élaboré en 2012, nécessite aujourd'hui une actualisation. Ce plan constitue un outil stratégique qui engage la commune et ses populations dans un processus continu d'amélioration substantielle de leurs conditions de vie. L'actualisation de ce plan de développement obéit à un souci de la prise en compte d'un certain nombre d'innovations tant les enjeux et défis de développement qui s'imposent actuellement sont immenses. En effet, les thématiques relatives à la prise en compte des ODD selon l'approche BIT, les aspects liés à la petite enfance selon l'approche UNICEF, les questions relatives au genre selon ONU-FEMMES, les aspects sociaux environnementaux, la planification sur la base du budget programme, l'élaboration d'un CDMT et d'un PIA constituent l'essentiel des innovations qu'il faut désormais prendre en compte dans le PCD.

Dans cette optique le PCD, document stratégique, a donc pour objectif global, de doter la Commune d'une vision de développement élaborée à l'issue d'un processus participatif. Pour atteindre cette synergie d'actions, l'actualisation du PCD s'appuie désormais sur une méthodologie méticuleuse articulée autour de sept (07) grandes phases. :

- La préparation
- Le diagnostic participatif
- la planification
- La mobilisation des ressources
- la programmation
- La mise en œuvre
- Le suivi évaluation

La commune étant considérée comme une entité triptyque c'est-à-dire qu'elle est structurée autour de trois grands ensembles à savoir : l'Institution communale, l'espace urbain communal, et les communautés, il a été judicieux et nécessaire, dans le souci d'implication, d'intégration et de participation de toutes les catégories sociales, d'élaborer dans chaque entité sociologique un diagnostic approprié. C'est ainsi que dans 32 secteurs d'activités y compris l'institution communale et le VIH/SIDA, en groupes socioprofessionnels, le diagnostic institutionnel communal (DIC), le diagnostic de l'espace urbain communal (DEUC), et le diagnostic participatif niveau village (DPNV) ont-ils été élaborés.

Une fois les besoins identifiés, analysés et consolidés par secteur d'activité à l'échelle communale, puis traduits en projets, il a été possible d'aborder sereinement la phase de planification. En effet, à travers les cadres logiques (32) y compris ceux de l'institution communale et du VIH /SIDA, l'exécutif communal a pu formuler sa vision de développement dans une perspective quinquennale (2019- 2023) qui s'articule comme suit :

«A l'horizon 2028, toutes les populations d'EDZENDOUAN bénéficient d'un accès facile aux services de base et prospèrent dans les activités socioéconomiques pour un développement durable et épanouissant, maîtrisant les nouvelles technologies de l'information et de la communication dans la valorisation de tous les âges, tous les sexes et de tous les peuples»

Cette vision de développement se décline dans plusieurs secteurs d'activités qui constituent les véritables défis qui engagent la commune dans les années à venir. A cet effet, nous avons :

Les secteurs des infrastructures dont le coût s'évalue à **1.817.000.000**, inclut les secteurs porteurs tels que les travaux publics en tête avec 581.000.000, ensuite l'eau avec 496.000.000, l'énergie avec 215.000.000, les postes et télé communications avec 105.000 000. F CFA, l'habitat et le développement urbain avec 292.000.000. F CFA, et les domaines, cadastres et affaires foncières avec 128.500.000. F CFA

Le secteur rural dont le coût s'évalue à **2.277.000.000. F CFA**, compte l'agriculture avec 1.670.000.000, l'élevage qui suit avec 141.000.000., la forêt et la faune avec 85.000.000 et l'environnement avec 381.000.000. F CFA

- Le secteur des industries et services dont le coût s'évalue à **776.000.000. F CFA**, compte les industries, les mines et le développement technologique avec 61.000.000, les petites et moyennes entreprises avec 190.000.000.F CFA, le commerce avec 305.000.000 et le tourisme avec 220.000.000. F CFA

- le secteur de l'éducation dont le coût s'évalue à **2.184.000.000 F CFA** : l'éducation de base avec 1.028.540.000, les enseignements secondaires avec à 983.000.000, les enseignements supérieurs avec 38.000.000 et la recherche scientifique avec 135.000.000. F CFA

Dans le secteur social dont le coût s'évalue à **1.748.000.000. F CFA** comprend la jeunesse avec 544.000.000, les sports et éducation physique avec 520.000.000, le travail et la sécurité sociale avec 72.000.000, les affaires sociales avec 175.000.000, la promotion de la femme et de la famille avec 152.000.000, et l'emploi et la formation professionnelle avec 285.000.000. F CFA

Le secteur Gouvernance intègre lui, le MINFOPRA mais qui n'est pas représenté ici mais le MINATD dont l'institution communale évaluent ses besoins à **1.004.000.000. F CFA**

Les besoins du secteur sante s'évaluent à **596.000.000. F CFA**

En synergie avec la politique publique de l'état, cette vision s'est appuyée sur le budget- programme d'où sa déclinaison en 03 programmes techniques à savoir : le programme Amélioration de l'offre des services sociaux de base, le programme Promotion du développement économique et protection de l'environnement, le programme environnemental. Par ailleurs cette vision tient compte du programme support qui lui est relatif à la gouvernance institutionnelle communale. Les programmes techniques se traduisant en 06 Actions à savoir : Eau, infrastructures économiques, agriculture, santé, culture.

S'appuyant sur les ressources propres disponibles et les ressources extérieures mobilisées, un cadrage budgétaire a été élaboré. Sur la base des projets prioritaires identifiés par village y compris dans l'espace urbain, et s'appuyant sur le Rangking des villages c'est à dire sur l'ordre de financement, l'élaboration des programmes techniques sur 05 ans a pu être possible. Le coût global du PCD c'est à dire le coût de l'ensemble des cadres logiques sectoriels (32) a été évalué à **19. 956 400 000 F CFA**.

Les différents programmes qui découlent du programme quinquennale s'évaluent à : 189.500.000 FCFA pour le programme technique Amélioration de l'offre des services sociaux de base dont le poids est de 57,57%, et à 220.000.000 pour le programme technique Promotion du développement économique et protection de l'environnement dont le poids est de 42,42%

Sur la base des ressources mobilisables tant internes qu'externes, et sur la base des programmes et sous programmes sus évoqués, la commune a pu amorcer l'élaboration d'un cadre de dépense à moyens termes (CDMT) et d'un plan d'investissement annuel (PIA), dont les coûts respectifs s'élèvent à : **602858110 FCFA**, et à **322478070 CFA**.

Afin d'assurer la dynamique qu'impulse et impose la mise en œuvre du PCD, le comité de pilotage préalablement mis sur pied pour veiller à la bonne actualisation du plan de développement, a automatiquement été remplacé par un comité communal de suivi –évaluation (CCSE) à l'issue un arrêté communal.

Aussi, dans le souci d'assurer un bon marketing du PCD, il a été élaboré un plan de communication qui prévoit notamment la création d'un site Web pour la commune. C'est dans ce contexte qu'a été approuvé et validé le PCD d'EDZENDOUAN.

En conclusion, il ressort clairement que la mise en œuvre du PCD d' EDZENDOUAN sera articulée autour des secteurs économique et social. Dans le secteur de l'économie, la commune devra s'atteler à : la formation et l'encadrement des agriculteurs, l'amélioration de l'accès à l'énergie électrique avec

l'extension sur environ 75km, l'aménagement d'environ 80 km de route en milieu rural le social avec l'amélioration de l'accès à l'éducation de 50 %, l'amélioration de 50% de l'accès à l'eau potable, et enfin l'amélioration de l'accès aux TIC aux télécommunications et à la communication où l'on enregistre encore une multitude des zones d'ombre. Enfin sur la gouvernance locale, la commune doit améliorer son système de recouvrement et créer des projets porteurs afin de relever le niveau de ses recettes propres qui actuellement s'élèvent à environ **20.000.000** de **FCFA** seulement.

FICHE SIGNALÉTIQUE

Date de création du district	1992
Date de création de la Commune	décret 24 Avril 1995 par décret n° 95/ 082
Superficie	5500 Km2
Population	11 070 habitants
Principale Ethnie	Mveleu, Eton
Nombre de villages	13 donc 01 de l'espace urbain
Activités économiques	Agriculture (principales cultures : cacao, maïs, piment, tomate, banane-plantain, manioc, macabo, etc.), commerce, petit élevage, pisciculture, pêche artisanale, extraction du sable, etc.
Infrastructures sociales	Infrastructures scolaires <ul style="list-style-type: none"> - Ecoles : <ul style="list-style-type: none"> ✓ Ecoles Primaires Publiques : 14 ✓ Ecoles Maternelles Publiques : 05 - Enseignement secondaire : 03 01 Lycée Général, 01 CETIC, 01 CES
	Infrastructures sanitaires : 05
	Le réseau téléphonique est plus ou moins disponible mais les 04 réseaux (ORANGE, MTN, NEXTEL et CAMTEL sont disponible dans l'espace urbain
	Infrastructures hydrauliques 32 puits équipés de PMH dont 15 non fonctionnels et 05 forages équipés de PMH dont 01 non fonctionnel
	Infrastructures sportives 01 aire de jeux au CETIC
	Infrastructure énergétique inexistence du réseau électrique
	Infrastructures psycho sociales 01 Centre Multi Fonctionnel de Promotion des Jeunes(CMPJ), 01 centre social
	Autres infrastructures <ul style="list-style-type: none"> ✓ D.A MINADER ✓ D.A MINEPIA ✓ D.A MINAS
Administration territoriale, Décentralisation, sécurité et maintien de l'ordre <ul style="list-style-type: none"> ✓ 01 sous-préfecture, 01 auberge municipale, 01 brigade de gendarmerie, 01 Poste de sécurité publique 	
Conseillers municipaux	25 membres Essentiellement RDPC
Personnel communal	20 membres
Patrimoine communal	1 hôtel de ville,
Principales forces	Résidence du Maire dans la Commune, forêt communale, lotissement communal, fort potentiel hydrographique, climat favorable à l'agriculture et à l'élevage, présence d'une élite importante, présence d'une main d'œuvre abondante, abondance des ressources naturelles sable, rochers, bambous de chine, PFNL, etc.

Principales faiblesses	Insuffisance d'infrastructures routières Insuffisance de point d'eau potable Faible couverture électrique Insuffisance d'infrastructures socio-économiques, insuffisance d'infrastructures sportives Faible tissu économique ne permettant pas une optimisation des ressources propres de la Commune faible revenus de la Commune, faible ressources propres de la Commune etc.
Opportunités/potentialités	Fort potentiel en ressources naturelles, hydrauliques et minières, présence d'une élite forte, etc.
Contraintes/Obstacles	Enclavement de la Commune, Lutttes entre élites et fils d'EDZENDOUAN, faible intéressement des élites aux initiatives communautaires, faible intéressement des élites au développement de leur Commune, etc.

LISTE DES ABRÉVIATIONS

AEP	:	Adduction d'Eau Potable
AER	:	Agence d'Electrification Rurale
AGR	:	Activités Génératrices de Revenus
BIP	:	Budget d'Investissement Public
CA	:	Comptes administratifs
CAC	:	Centimes Additionnels Communaux
CAMTEL	:	Cameroon's Télécommunications
CC	:	Comité De Concertation
CCC	:	Cadre Charge des Communes
CCD	:	Cadre Communal de Développement
CCF	:	Cadre Communal Financier
CDMT	:	Cadre de Dépenses à Moyen Terme
CEAC	:	Centre d'Education et d'Animation Communautaire
CEP	:	Certificat d'Etudes Primaires
CES	:	Collège d'Enseignement Secondaire
CETIC	:	Collège d'Enseignement Technique Industriel et Commercial
CG	:	Comité de Gestion
CMA	:	Centre Médical d'Arrondissement
CMPJ	:	Centre Multifonctionnel de Promotion des Jeunes
CNPS	:	Caisse Nationale de Prévoyance Sociale
COPIL	:	Comité de Pilotage
CRTV	:	Cameroon Radio and Télévision
CSI	:	Centre de Santé Intégré
CTD	:	Collectivité Territoriale Décentralisée
CVUC	:	Communes et Villes Unies du Cameroun
DD	:	Délégué Départemental
DEUC	:	Diagnostic de l'Espace Urbain Communal
DIC	:	Diagnostic Institutionnel Communal
DPNV	:	Diagnostic Participatif Niveau Village
DSCE	:	Document de Stratégies pour la Croissance et l'Emploi
ECAM	:	Enquête Camerounaise Ménages
EDS	:	Enquête Démographique et Sociale
ENIEG	:	Ecole Normale des Instituteurs de l'Enseignement Général
EOV	:	Enfants et Orphelins Vulnérables
EP	:	Ecole Publique
EPC	:	Eglise Presbytérienne Camerounaise
ESF	:	Economie Sociale et Familiale
FEICOM	:	Fonds d'Equipement et d'Intervention Intercommunale
FNE	:	Fonds National de l'Emploi
GIC	:	Groupement d'Initiative Commune
HIMO	:	Haute Intensité de Main d'œuvre
INS	:	Institut National de la Statistique
IRAD	:	Institut de Recherche Agronomique pour le Développement
IST	:	Infection Sexuellement Transmissible
MINADER	:	Ministère de l'Agriculture et du Développement Rural
MINAS	:	Ministère des affaires sociales
MINDDEVEL	:	Ministère de la Décentralisation et du Développement Local
MINCOMMERCE	:	Ministère du Commerce
MINDCAF	:	Ministère des Domaines, du Cadastre et des Affaires foncières
MINEDUB	:	Ministère de l'Education de Base
MINEE	:	Ministère de l'Eau et de l'Energie
MINEPDED	:	Ministère de l'Environnement, de la Protection de la Nature et du Développement Durable
MINEPIA	:	Ministère de l'Elevage, des Pêches et des Industries Animales
MINFOF	:	Ministère des Forêts et de la Faune

MINHDU	:	Ministère de l'Habitat et du Développement Urbain
MINMIDT	:	Ministère des Mines, de l'Industrie et du Développement Technologique
MINJEC	:	Ministère de la Jeunesse et de l'Éducation Civique
MINPOSTEL	:	Ministère des Postes et Télécommunications
MINPROFF	:	Ministère de la Promotion de la Femme et de la Famille
MINSANTE	:	Ministère de la Santé
MINTOUL	:	Ministère du Tourisme et des Loisirs
MINTP	:	Ministère des Travaux Publics
MTN	:	Mobile Télécommunications Network
OAL	:	Organisme d'Appui Local
ODD	:	Objectifs de Développement Durable
ONG	:	Organisation Non Gouvernementale
OP	:	Organisations de Producteurs
PCD	:	Plan Communal de Développement
PFNL	:	Produits Forestiers Non Ligneux
PIA	:	Plan d'Investissement Annuel
PME	:	Petite et Moyenne Entreprise
PMH	:	Pompe à Motricité Humaine
PNDP	:	Programme National de Développement Participatif
PRODEPAD	:	Promotion du Développement Participatif et de la Décentralisation
PUGT	:	Plan d'Utilisation et de Gestion des Terres
PV	:	Procès-Verbal
SAR/SM	:	Section Artisanale Rurale/Section Ménagère
TDR	:	Termes de Référence
TIC	:	Technologies de l'Information et de la Communication
UFA	:	Unité Forestière Aménagée
VIH/SIDA	:	Virus de l'Immunodéficience Humaine/Syndrome de l'Immunodéficience Acquise

LISTE DES TABLEAUX

LISTE DES TABLEAUX

Tableau 1 : Récapitulatif du processus de préparation	22
Tableau 2 : Récapitulatif élaboration du DIC	23
Tableau 3 : Récapitulatif élaboration du DEUC	24
Tableau 4 : Récapitulatif élaboration du DPNV	25
Tableau 6: Récapitulatif planification	26
Tableau 8 : Espèces Ligneuses et forestières	30
Tableau 9 : Quelques Espèces fauniques	30
Tableau 10 : répartition population selon le milieu	Erreur ! Signet non défini.
Tableau 11 : population de la commune	Erreur ! Signet non défini.
Tableau 12 : quelques repères historiques de la commune	Erreur ! Signet non défini.
Tableau 13 : Tableau des activités sociales et artisanales	3
Tableau 14 : Composition du personnel communal	Erreur ! Signet non défini.
Tableau 15: Commission au sein du conseil municipal	Erreur ! Signet non défini.
Tableau 16 : Budget et comptes administratifs annuels sur les trois exercices et son utilisation	Erreur ! Signet non défini.
Tableau 17 : Evolution des dépenses réalisées 2014,2015,2016	Erreur ! Signet non défini.
Tableau 18: Evolution du taux d'investissement	Erreur ! Signet non défini.
Tableau 19 : Evolution des recettes propres et extérieures 2013, 2014,2015	Erreur ! Signet non défini.
Tableau 19 : Forces et faiblesses de l'institution communale	Erreur ! Signet non défini.
Tableau 20 Axes de renforcement	Erreur ! Signet non défini.
Tableau 21 : récapitulatif de l'Etat de fonctionnement des points d'eau selon leur nature dans la commune	53
Tableau 22 : Répartition des écoles dans la commune	55
Tableau 23 : Effectif des élèves dans les écoles de la commune	55
Tableau 24: Encadrement et équipement des établissements de la commune	55
Tableau 25 : Etat général des bâtiments scolaires	56
Tableau 26 : Type de matériaux des bâtiments scolaire	56
Tableau 27 : Situation de l'aménagement des établissements scolaires de la commune	57
Tableau 28 : Situation des équipements sanitaires dans la commune	59

Tableau 29 : Situation de l'aménagement des formations sanitaires	59
Tableau 30 : Etat des bâtiments des formations sanitaires de la commune	59
Tableau 31: Matrice diagnostic des ressources naturelles	64
Tableau32 : synthèse des données sur la petite enfance	65
Tableau 33 : Economie locale	Erreur ! Signet non défini.
Tableau 34 : Matrice de captage de la gravité des problèmes, contraintes et identification des mesures d'adaptation aux changements climatiques	71
Tableau 35: Principaux problèmes et besoins identifiés et consolidés par secteur Erreur ! Signet non défini.	
Tableau 36 : Esquisse de plan d'utilisation des terres	93
Tableau 37 : cout estimatif du PCD	153
Tableau 38: évaluation de la capacité d'investissement de la commune de EDZENDOUAN	157
Tableau 39 : Projection des investissements sur 05 ans	Erreur ! Signet non défini.
Tableau 40 : Ressources propres mobilisables sur 5 ans	Erreur ! Signet non défini.
Tableau 41 : Rangking/ordre de financement des villages	159
Tableau 42: ressources mobilisables	161
Tableau 43: Elaboration des programmes techniques (sur 05 ans)	163
Tableau 44 synthétique des programmes et sous programmes	167
Tableau45 : détermination du niveau d'accès aux services sociaux de base ---	Erreur ! Signet non défini.
Tableau 46: Cadre de Dépenses à Moyen Terme (CDMT) 2019-2021 avec ressources propres et externes de la commune	197
Tableau 47: Cadre de Dépenses à Moyen Terme (CDMT) DES PARTENAIRES 2019-2021	201
Tableau 48 : Synthèse des microprojets du CDMT	202
Tableau 49: Impacts sociaux positifs des microprojets et mesures environnementales d'optimisation 202	
Tableau 50: Impacts environnementaux positifs des microprojets et mesures d'optimisation ---	203
Tableau 51: Impacts sociaux et environnementaux négatifs et mesures environnementales d'atténuation des microprojets	205
Tableau 52: plan sommaire de gestion environnementale et sociale du CDMT	206
Tableau 53 : plan d'investissement annuel 2019	209
Tableau 54 : plan de développement des personnes vulnérables (EOV, handicapées, vieillards etc.) 2019 212	
Tableau 55 : coût estimatif du PIA	215
Tableau 56 : plan de passation des marchés du PIA 2018	216

Tableau 57 : Indicateurs de suivi et d'évaluation du PIA -----	220
Tableau 58 : Dispositif du reporting -----	221
Tableau 59 : Modèle de tableau de suivi des réunions -----	221
Tableau 60 : Plan de communication à court termes -----	226
Tableau 61 : références bibliographie. -----	230

LISTE DES PHOTOS

LISTE DES CARTES

CARTE 1 : CARTE LOCALISATION DE LA COMMUNE D'EDZENDOUAN	2
CARTE 3 : INFRASTRUCTURES HYDRAULIQUES DE LA COMMUNE	54
Carte 4 : INFRASTRUCTURES SCOLAIRE DE LA COMMUNE	58
CARTE 5 : INFRASTRUCTURES SANITAIRES DELACOMMUNE	61
Carte 6 : INFRSATRUCTRUES ELECTRIQUES	63

LISTE DES ANNEXES

I INTRODUCTION

I. INTRODUCTION

1.1. Contexte et justification

Après les objectifs du millénaire pour le développement (**OMD**) élaborés dans les années **2000** pour une validité de 15 ans, en septembre 2015, de nouveaux objectifs mondiaux pour éradiquer la pauvreté, protéger et garantir la prospérité pour tous, ont été adoptés par l'Assemblée générale des Nations Unies dans le cadre d'un nouveau programme de développement Durable. Cette transition dénote de ce qu'il reste toujours d'importants défis pour l'opérationnalisation de ces objectifs à l'échelle des pays. On identifie, entre autres, la difficulté de tenir compte des interactions entre des objectifs quelquefois divergents, la gouvernance nationale du développement durable et les modes de mesure et de reddition de comptes nécessaires pour effectuer le suivi de ces ODD. L'Etat du Cameroun qui comme beaucoup d'autres Etats dans le monde doit s'arrimer à ces objectifs. Ainsi sur les 169 cibles des 17 ODD, seulement 90 cibles ont été contextualisés, soit 84% des 107 conceptualisables. S'agissant de la mise en œuvre des 18 cibles des ODD, le Cameroun en a suivi 17. Il s'agit notamment de la cible **1c** visant à réduire de moitié entre 1990 et 2015 la proportion de la population qui souffre de la faim et de la cible **6a** qui a stoppé depuis 2015 la propagation du VIH/SIDA et commence à inverser la tendance. La prise en compte des ODD dans le PCD, se justifie par le souci du gouvernement d'intégrer dans tous les documents de planification au niveau national les stratégies des secteurs tels que : la santé, la faim, la pauvreté, l'éducation, l'eau et l'énergie. Dans cette optique, le PCD doit s'arrimer à la vision de développement du Cameroun élaborée dans le DSCE. Cette dernière s'énonce en ces termes :

À l'horizon **2030**, « **LE CAMEROUN : UN PAYS EMERGENT, DEMOCRATIQUE ET UNI DANS SA DIVERSITE** ».

Elle s'appuie sur les résultats des études rétrospectives, le recensement des besoins et aspirations des populations et les ambitions des politiques. En particulier, elle systématise les aspirations et visions exprimées par les différents acteurs et se résume comme suit :

- une nation unie, solidaire et jouissant d'un environnement de paix et de sécurité ;
- une démocratie réelle, forte et juste ;
- une administration décentralisée et au service du développement ;
- une économie prospère et dotée d'infrastructures performantes ;
- une économie basée sur l'intégration sous régionale et régionale ainsi que sur l'insertion internationale ;
- une démographie à croissance maîtrisée ;
- Une Nation favorisant l'égal accès des femmes et des hommes aux mandats électoraux et fonctions électives autant que leur égalité professionnelle ;
- une femme au rôle social renforcé et économiquement autonome ;
- une famille stable et harmonieuse ;
- un accès équitable de tous aux services sociaux de base de qualité ;
- une justice indépendante et accessible à tous ;
- un niveau résiduel de pauvreté, d'analphabétisme et d'exclusion sociale ;

- une culture camerounaise affirmée dans son unité plurielle, attrayante et exportable au plan international ;
- un niveau de chômage et de sous-emplois résiduel ;
- une jeunesse bien formée exaltant le mérite et l'expertise nationale ;
- une allocation équitable de ressources entre villes et campagnes et entre les régions du pays.

Cette vision de développement du Cameroun va désormais s'appuyer sur le processus de décentralisation qui se met progressivement en œuvre. Ce dernier est sous-tendu par un cadre juridique constituant l'essentiel du nouveau dispositif législatif qui fixe les règles générales applicables en matière de décentralisation territoriale parmi lesquels la loi N°2004/017 du 22 Juillet 2004 dite d'orientation de la décentralisation. Cette loi définit la décentralisation comme un transfert par l'État aux collectivités territoriales décentralisées, des compétences particulières et de moyens appropriés pour leur autodétermination. La décentralisation constitue donc l'axe fondamental de promotion du développement, de la démocratie et de la bonne gouvernance au niveau local.

C'est dans ce contexte que le PNDP dans sa mission d'appui aux communes en matière de décentralisation et de développement local, arrivé à sa troisième phase dite phase de consolidation, met l'accent sur l'actualisation des PCD. C'est dans cette dynamique novatrice que la commune d'EDZENDOUAN a été éligible en 2017 par le PNDP en vue de l'actualisation de son plan communal de développement élaborée en 2012 donc 05 ans auparavant.

1.2. Objectifs du PCD

Objectif global

Doter la Commune d'une vision de développement élaborée à l'issue d'un processus participatif...Maitriser l'espace géographique et l'organisation socioculturelle de la commune

Objectifs spécifiques

Objectifs spécifiques

- Réaliser la monographie de la Commune
- Mener un diagnostic participatif
- Élaborer une planification stratégique
- Présenter les ressources mobilisables par la Commune
- Élaborer les programmes techniques sur cinq ans
- Programmer les investissements
- Elaborer le cadre socio-environnemental sommaire des investissements du CDMT et du PIA
- Mettre en place un dispositif de suivi-évaluation de la mise en œuvre du PCD et un mécanisme de promotion du PCD

1.3. Structure du document

Le présent document s'articule autour de :

Le Résumé

De façon succincte, cette partie présente les différentes articulations du PCD. On peut y retrouver le cout du PCD, du CDMT ET du PIA.

L'introduction

Elle présente ici le contexte de développement qui prévaut dans l'actualisation du PCD notamment l'arrimage de celui-ci aux DSCE, et aux ODD.

La méthodologie

Elle présente les 07 différentes étapes du processus de planification communale qui ont prévalu dans l'actualisation du PCD d' EDZENDOUAN.

Les Résultats du Diagnostic

Cette partie présente Le diagnostic de l'institution communale (DIC), le diagnostic de l'espace urbain communal(DEUC) et le diagnostic participatif niveau villages (DPNV) qui ont été menés sur une base participative dans 28 secteurs d'activités

La Planification

Elle présente la projection de développement de la commune dans différents secteurs d'activités à travers les cadres logiques

Le cadrage budgétaire

Cette phase, à travers l'examen des 03 derniers comptes administratifs a consisté à la recherche des sources de financement des projets sur ressources propres de la commune afin de procéder à une planification quinquennale des projets prioritaires sur la base du Rangking

La Liste des projets prioritaires

Lors des diagnostics participatifs, les populations sur une base participative c'est à dire de par un consensus ou un croisement des besoins de groupes sociaux professionnels hommes femmes et jeunes ; ont identifiés dans chaque village y compris l'espace urbain 08 projets prioritaires dont 05 sociaux et 03 économiques.

Le Rangking des villages

DANS un souci d'équité et de justice de la part de l'exécutif, il s'est agi pour de de planifier les projets sur la base d'un classement des villages, des moins nantis à ceux qui le sont moins.

Les ressources mobilisables

Il s'est agi ici pour l'exécutif de présenter les différentes sources de financement de la commune qui servir de base foncière en terme de planification opérationnelle

La planification stratégique

Il est question dans cette partie d'organiser une planification quinquennale sur ressources propres de la commune et sur la base du Rangking et des projets prioritaires des villages

La Planification opérationnelle

Elle a consisté à une élaboration du CDMT, du PIA du plan de passation des marchés (PPM), du Plan opérationnel en faveur des populations vulnérables, et du Cadre Sommaire de Gestion Socio environnementale)

Le Mécanisme de suivi-évaluation

Afin d'impulser la dynamique qu'impose la mise en œuvre du PCD, cette partie présente le comité de suivi-évaluation et les tâches qui lui incombent dans le cadre de cette activités

Le Plan de communication

Cette partie présente les stratégies que la commune doit mettre en œuvre pour faire le marketing de son PCD

La Conclusion

Les Annexes

II. MÉTHODOLOGIE

L'actualisation du PCD d' EDZENDOUAN a obéi à une approche méthodologique participative. À cet effet, les travaux ont été conduits par des équipes de facilitateurs pluridisciplinaires de l'OAL GIC PRODEPAD. Des outils de travail se sont inspirés du manuel du praticien au processus d'élaboration des PCD mis à la disposition de l'OAL par le PNDP.

Ainsi, suivant ce guide, les différentes étapes du déroulement du processus d'actualisation du PCD ont-elles été observées de façon scrupuleuse et méticuleuse. Il s'est agi des 07 étapes ci-après :

- La préparation
- Le diagnostic participatif DIC, DEUC, DPNV et restitution à la Commune
- La consolidation des données des diagnostics DIC, DEUC, DPNV et restitution à la Commune
- La mobilisation des fonds
- La planification
- La programmation
- Le suivi- évaluation

2.1. La préparation

Cette étape se justifie par la nécessité d'une sensibilisation, d'une responsabilisation et d'une synergie d'actions des acteurs impliqués dans le processus.

2.1.2. Récapitulatif du processus de préparation

Tableau 1 : Récapitulatif du processus de préparation

séquences	activités	tâches	outils	résultats	acteurs impliqués
préparation administrative	La prise de contact avec l'exécutif communal et l'examen du cahier de charge de l'OAL	La prise de contact avec l'exécutif communal et l'examen du cahier de charge de l'OAL négociation de la date de l'atelier de lancement des activités	rencontre entre l'OAL et l'exécutif	accord sur le cahier de charge et contrat signé du	coordonnateur OAL, chef de mission le Maire
	atelier de lancement du processus d'actualisation du PCD	présentation du cahier de charge de l'OAL présentation processus d'actualisation présentation de l'équipe de l'OAL présentation la mise en place du comité de pilotage	GUIDE METHODOLOGIQUE DE PLANIFICATION/PNDP	toute les acteurs impliqués sont sensibilisés sur la méthodologie de travail et les différentes phases	préfet du département du MEFOU et AFAMBA exécutif communal chefs religieux et traditionnels populations PNDP OALPRODEPAD SECTORIELS MINEPAT
préparation pédagogique	renforcement des capacités du personnel de l'OAL	restitution aux planificateurs de la formation en planification communale tenue à MBALMAYO du 02 au 12 avril 2017	dossier de formation du PNDP	capacités du personnel de l'OAL renforcées chefs d'équipes identifiés	chef de mission, chefs d'équipes coordonnateur de l'OAL
	renforcement des capacités du personnel de l'OAL	restitution de la formation en planification communale au COPIL	dossier de formation du PNDP	capacités du COPIL renforcées	chef de mission, COPIL coordonnateur de l'OAL

2.2. L'élaboration du DIC

Tableau 2 : Récapitulatif élaboration du DIC

séquences	activités	tâches	outils	résultats	acteurs impliqués
préparation administrative	L'élaboration d'un chronogramme d'activités soumis à l'appréciation des responsables communaux	La prise de contact avec l'exécutif communal et l'examen du cahier de charge de l'OAL négociation de la date de l'atelier de lancement des activités	rencontre entre l'OAL et l'exécutif	accord sur le cahier de charge et contrat signé du	coordonnateur OAL, chef de mission le Maire
préparation pédagogique	L'identification et la constitution de l'échantillon/cibles/personnes ressource	préparation de lettres d'information aux sectoriels chronogramme de travail avec le personnel communal		capacités du personnel de l'OAL renforcées chefs d'équipes identifiées	chef de mission, chefs d'équipes coordonnateur de l'OAL
	identification au sein de l'OAL, des chefs d'équipe	préparation des fiches de collectes des données mise à disposition de la logistique aux équipes (papier kraft, markers, bics, blocs note, rames de papier etc.)		chefs d'équipes identifiées équipes constituées	chef de mission chefs d'équipes sectoriels exécutif et personnel communal
diagnostic institutionnel communal (DIC)	déploiement sur le terrain	répartition des tâches collectes des données	fiches de collectes des données ISS	données ressources humaines, financières, collectées informations sectorielles collectées	chef de mission chefs d'équipes sectoriels exécutif et personnel communal
	rédaction du DIC	constitution des équipes de rédaction répartition selon les parties du document	canevas rédaction du DIC	rapport du DIC rédigé	chef de mission, chef d'équipes
	restitution du DIC	présentation des résultats du DIC		résultats du DIC amendés	OAL COFIL PNDP

2.3 Élaboration du DEUC

Tableau 3 : Récapitulatif élaboration du DEUC

séquences	activités	tâches	outils	résultats	acteurs impliqués
préparation administrative	L'élaboration d'un chronogramme d'activités soumis à l'appréciation des responsables communaux	La prise de contact avec l'exécutif communal et l'examen du programme de travail	rencontre entre l'OAL et l'exécutif	accord sur le programme de travail	coordonnateur OAL, chef de mission le Maire
préparation pédagogique	L'identification et la constitution de l'échantillon/cibles/personnes ressource	préparation de lettres d'information aux chefs de quartiers identification des corps de métiers		corps de métiers identifiés chefs de quartiers informés	chef de mission, chefs d'équipes
	identification au sein de l'OAL, des chefs d'équipe	préparation des fiches de collectes des données mise à disposition de la logistique aux équipes (papier kraft, markers, bics, blocs note, rames de papier etc.)		chefs d'équipes identifiées équipes constituées	chef de mission chefs d'équipes
diagnostic de l'espace urbain communal (DEUC)	déploiement sur le terrain	répartition des tâches collectes des données	fiches de collectes des données ISS	problèmes et besoins des corps de métiers identifiés comités de quartiers installés	chef de mission chefs d'équipes corps de métiers chefs de quartiers
	rédaction du DEUC	constitution des équipes de rédaction répartition selon les parties du document	canevas de rédaction du DEUC	rapport du DIC rédigé	chef de mission, chef d'équipes
	restitution du DEUC	présentation des résultats du DEUC		résultats du DEUC amendés	OAL COPIL PNDP corps de métiers chefs de quartiers

2.4. Elaboration du DPNV

Déroulée pendant 01 mois, cette étape de diagnostic a concerné les 12 villages de la commune étant des chefferies de 3^{ème} degré. L'OAL a constituées 03 équipes de 04 planificateurs avec à la tête de chacune un chef d'équipe. Chacune d'elle qui avait à sa charge 04 villages et devait passer 04 jours par village afin d'espérer dérouler de façon exhaustive tous les outils de diagnostic participatif. Le tableau ci-dessous fait l'économie de tout ce processus

Tableau 4 : Récapitulatif élaboration du DPNV

séquences	activités	tâches	outils	résultats	acteurs impliqués
préparation administrative	L'élaboration d'un chronogramme d'activités soumis à l'appréciation de la commune	Constitution des axes de diagnostic	rencontre entre l'OAL et l'exécutif	accord sur programme de travail	coordonnateur OAL, chef de mission le Maire
préparation pédagogique	L'identification et la constitution de l'échantillon/cibles/personnes ressource	préparation de lettres d'information aux chefs de villages		chefs de villages informés	chef de mission, chefs d'équipes
	identification au sein de l'OAL, des chefs d'équipe	préparation des fiches de collectes des données mise à disposition de la logistique aux équipes (papier kraft, markers, bics, blocs note, rames de papier etc.)		chefs d'équipes identifiées équipes constituées	chef de mission chefs d'équipes coordonnateur
diagnostic participatif niveau village (DPNV)	déploiement sur le terrain	répartition des tâches collectes des données	fiches de collectes des données profil historique carte participatives ISS transect diagramme de Venn arbres à problèmes planification des solutions endogènes	problèmes et besoins identifiés par secteurs liste des 08 microprojets prioritaires élaborée CC mis en place	chef de mission chefs d'équipes chef de villages

2.5. Consolidation des Données du Diagnostic et Cartographie

Cette phase a été sanctionnée par la triangulation des informations des différents diagnostics. A l'échelle communale et par secteurs, les données collectées ont été harmonisées et les résultats obtenus de cette consolidation ont été restitués au cours d'un atelier tenu à la commune où ont pris part : les membres du Comité de pilotage, les sectoriels, l'exécutif municipal, les conseillers municipaux. Au cours de cet atelier, les données de trois diagnostics ont été exprimées et consolidées dans les cadres logiques, chacun représentant un secteur d'activité conformément aux exigences méthodologiques. Ce document de consolidation des données des diagnostics a été validé par l'ensemble des participants à l'atelier, donnant ainsi le quitus pour la tenue de l'atelier de PCD.

Tableau 5 : Récapitulatif Consolidation des Données du Diagnostic et Cartographie

séquences	activités	tâches	outils	résultats	acteurs impliqués
consolidation des données	Rédaction du rapport consolidé des données DIC, DEUC, DPNV	Identification de l'équipe de planification Répartition des tâches	Canevas de rédaction du rapport consolidé	Rapport consolidé rédigé	COPIL, OAL PNDP
restitution du rapport consolidé	Présentation des données à l'échelle communale	Présentations des cartes thématiques Présentation des problèmes et besoins consolidés par secteurs	Canevas de rédaction du rapport consolidé Fiches de collectes des données ISS consolidées GPS	Rapport consolidé restitué et amendé	COPIL, OAL PNDP

2.6. Atelier de Planification, de Mobilisation des Ressources et de Programmation

1.4.1. LA PLANIFICATION

C'est au cours d'un atelier tenu à EDZENDOUAN du 31 Octobre au 02 Novembre 2018 que se sont effectuées la mobilisation des ressources, la planification et la programmation

Tableau 6 : Récapitulatif planification

séquences	activités	tâches	outils	résultats	acteurs impliqués
consolidation des données	Rédaction du rapport consolidé des données DIC, DEUC, DPNV	Identification de l'équipe de planification Répartition des tâches	Canevas de rédaction du rapport consolidé	Rapport consolidé rédigé	OAL
préparation administrative	L'élaboration d'un programme de 03 jours	Constitution des lettres d'invitations préparation de lettres d'information aux sectoriels chefs de villages, président CC, préfet	rencontre entre l'OAL et l'exécutif	accord sur programme de travail	le Préfet, le Maire coordonnateur OAL, sectoriels chefs de villages et CC
préparation pédagogique	L'identification et la constitution De l'équipe d'animation de l'atelier	distribution des tâches		l'équipe d'animation constituée	chef de mission coordonnateur
	préparation du matériel de travail	préparation de la logistique (papier kraft, markers, stylo, blocs note, rames de papier, vidéo projecteur, ordinateur etc.)		chefs d'équipes identifiées équipes constituées	chef de mission coordonnateur

atelier de planification et de mobilisation des ressources	animation de l'atelier	validation des cadres logiques planification opérationnelle CDMT PIA CGSE du CDMT	cadrage budgétaire rangking villages microprojets	cadres logiques valides CDMT PIA, CGSE du CDMT, PPM du PIA, Plan communication élaborés	Préfet maire MINEPAT sectoriels conseillers OAL chef de villages président CC
--	------------------------	---	---	---	---

2.5. Mise en Place du Mécanisme de Suivi Évaluation Participatif

La mise en place d'un mécanisme de suivi –évaluation le CCSE, se justifie par le souci de sensibiliser la population sur la nécessité d'un suivi continu de la mise en œuvre du PCD. Le comité est élargi aux Communautés à la base, aux élus locaux et aux élites.

Ainsi suite à un arrêté communal, les personnes ci-après ont-elles été nommées membres du comité communal de suivi et d'évaluation.

III. PRESENTATION SOMMAIRE DE LA COMMUNE

3.1. Localisation de la Commune

Située dans département de la MEFOU et AFAMBA Région du centre, La Commune d'EDZENDOUAN dont le chef-lieu est l'arrondissement éponyme s'étend sur une superficie d'environ 5500 km² et 11 070 habitants d'après le compte administratif Elle est limitée :

- ❑ Au Nord, par la Commune de Mbandjock
- ❑ Au Sud, par la Commune de Soa
- ❑ A l'Est, par la Commune d'Esse
- ❑ A l'Ouest par les Communes d'Obala et de Batchenga

La commune d'EDZENDOUAN a été créée le 24 Avril 1995 par décret n° 95/ 082. Elle compte en son sein 13 villages/ chefferies de 3^{ème} degré dont 01 espace urbain et a pour principale ethnie Les Mvele.

3.2. Milieu biophysique

3.2.1. LE CLIMAT

Il est de type équatorial, composé de quatre saisons soit : deux saisons sèches et deux saisons de pluie, réparties ainsi qu'il suit :

- Une grande saison sèche, de mi-Novembre à mi-Mars (défrichage)
- Une petite saison des pluies, de mi-mars à mi-Juin (semis des produits vivriers)
- Une petite saison sèche de mi-Juin à Août (récoltes et deuxième semis)
- Une grande saison des pluies de Septembre à mi-Novembre.(récolte de cacao)

La pluviométrie atteint 1000 mm par an. Quant à la température, elle est comprise entre 20 et 32 degrés en moyenne.

Il faut noter des plaintes des populations sur l'irrégularité des saisons qui respectent de moins en moins le calendrier culturel du fait des effets du changement climatique.

3.2.2. LES SOLS

Le relief de la commune d'EDZENDOUAN est une succession de plateaux dont le plus grand couvre la partie sud et ouest de la commune à une altitude oscillant entre de 528 et 535 mètres. La partie nord est une succession de petits plateaux entrecoupés par des bas-fonds dont le plus haut culmine à 668 m au village de Mebengadzama.

Le sol est de type sablo argileux dans l'ensemble et latéritique par endroits.

3.2.3. Hydrographie

La Commune compte de nombreux cours d'eau. Malheureusement, plusieurs de ces cours d'eau tarissent en saison sèche. Les ressources en eaux sont rares, dans la partie Sud de la Commune (Afan essele, Ndzana). La situation est moins difficile ailleurs. Les cours d'eau sont répartis en deux bassins versants : Avolo dans la partie nord et Afamba dans la partie sud. Ces deux rivières constituent d'ailleurs les limites naturelles de la commune avec respectivement les communes de Mbandjock, Esse et de Soa. Les populations y pratiquent la pêche .On y trouve quelques espèces de poissons : des silures, des carpes, poisson vipère ...Elles extraient quelque peu du sable pour construire leurs maisons.

3.2.4. Végétation et flore

La flore est constituée de savane et d'une forêt secondaire en majorité. La zone forestière a été fortement détruite pour la création de cacaoyères. On y trouve des espèces telles que : Iroko « Abang », frakè « Akom », Bubinga « Essingan », Padu « Mbel », Pachi « Ekang », Bussié « Mbanguè ».

La faune, est essentiellement constituée d'animaux domestiques laissés en divagation. La faune sauvage est constituée des lièvres, des biches, des antilopes, des hérissons, des porcs- épics, singes, varans, rats, serpents quelques petits carnassiers comme faune terrestre, mais aussi des buffles phacochères, gorilles, sangliers, pangolin géant, en cours de disparition. La faune avienne quant à elle est constituée de perroquets, de cacatoès, et d'une multitude de petits oiseaux (colibris, tourterelle et moineau).

Tableau 8 : Essences Ligneuses et forestières

N°	ESPECES	NOM SCIENTIFIQUE	USAGE
1	L'Iroko	<i>(Miliciaexceisa)</i>	Pharmacopée, Bois de chauffage
2	Le Frake	<i>(Terminaliasuperba)</i>	Bois de service, Pharmacopée
3	Le Sapelli	<i>(Entandrophragmacylindricum)</i>	Menuiserie, Pharmacopée
4	Le Bubinga	<i>(Nauclea diderrichii)</i>	Bois d'œuvre, Pharmacopée
5	L'Ebénier	<i>(Diopyroscassiflora)</i>	
6	Le Doussié blanc	<i>(Afzeliapachyloba)</i>	
7	L'ayous	<i>(Triplohytonsceroxylon)</i>	Bois de service
8	Le Moabi	<i>(Baillonellatoxisperma)</i>	Pharmacopée, Bois d'œuvre
9	Le kosipo	<i>(Entandrophragmacandoli)</i>	
10	Le Sipo	<i>(Entandrophragma utile)</i>	Pharmacopée
11	Le framiré	<i>(Terminaliaivorensis)</i>	
12	L'Eyong	<i>(SterculiaOblonga)</i>	
13	Le Movingui		Pharmacopée
14	Le manguier sauvage	<i>(Irvingiagabonensis)</i>	Alimentaire
15	Le Noisetier	<i>(Kola acuminata)</i>	Alimentaire
16	Le Bitter cola	<i>(Garcinia cola)</i>	Alimentaire
17	Le Djangsang	<i>(Ricinodendronheudolettii)</i>	Alimentaire

Source : DPNV 2018,

3.2.5. Faune

La flore est constituée de savane et d'une forêt secondaire en majorité. La zone forestière a été fortement détruite pour la création de cacaoyères. On y trouve des espèces telles que : Iroko « Abang », frakè « Akom », Bubinga « Essingan », Padu « Mbel », Pachi « Ekang », Bussié « Mbanguè ».

La faune, est essentiellement constituée d'animaux domestiques laissés en divagation. La faune sauvage est constituée des lièvres, des biches, des antilopes, des hérissons, des porcs- épics, singes, varans, rats, serpents quelques petits carnassiers comme faune terrestre, mais aussi des buffles phacochères, gorilles, sangliers, pangolin géant, en cours de disparition. La faune avienne quant à elle est constituée de perroquets, de cacatoès, et d'une multitude de petits oiseaux (colibris, tourterelle et moineau).

Tableau 9 : Quelques Espèces fauniques

No	NOMS COMMUNS	NOMS SCIENTIFIQUES	CLASSE DE PROTECTION
	Gazelle	<i>Gazelle rufufrons</i>	A
	Anomalure de Beecrof	<i>Anomalurusbeecrofti</i>	A
	Elans de derby	<i>Tragelaphusderbianus gigas</i>	B
	Guiphamaché	<i>Tragelaphusscriptus</i>	B
	Céphalophe à bande dorsale noire	<i>Cephalophusdorsalis</i>	B
	Civettes	<i>Vivera civetta</i>	B
	Nandinie	<i>Nandiniabinotata</i>	C
	Genette servaline	<i>Genetaservalina</i>	C
	Céphalophe bleu	<i>Cephalophusmonticola</i>	C
	Aulacode commun	<i>Thryonomisswinderianus</i>	C
	Rat de gambie	<i>Cricetomysgambianus</i>	C
	Pangolin à longue queue	<i>Manistetractactyla</i>	C
	Pangolin à écailles Tricuspides	<i>Manistricuspis</i>	C
	Ecureuil à pattes rouges	<i>Funisciunuspyrrhopus</i>	C
	Ecureuil à quatre raies	<i>Funisciunusisabella</i>	C
	Athérure	<i>Athrurusaficana</i>	C
	Hocheur	<i>Cercopithecusnicitans</i>	C
	Moustac	<i>Cercopithecuscephus</i>	C
	Varan du Nil	<i>Varanusniloticus</i>	B
	Python	<i>Python sebae</i>	B
	Tortue terrestre	<i>Kinixisspp</i>	C
	Vipère du Gabon	<i>Bitisgabonensis</i>	C
	Couleuvre	<i>Thamnophiesirtalis</i>	
	Francolins	<i>Francolinuspp</i>	A
	Perroquet vert	<i>Poicephaluscrassus</i>	A
	Perroquet rouge	<i>Poicephalusgahem</i>	A
	Pintades	<i>Numidaspp.</i>	C
	Pigeons		C

3.3. Milieu humain

3.3.1. La démographie

Au regard des données recueillies auprès de la Mairie, la population de la Commune d'Edzendouan est estimée à environ 11 070 habitants répartis inégalement dans les treize (13) villages que compte l'Arrondissement. Toutefois, sur la base du dernier recensement de 2005 et en tenant compte du taux d'accroissement annuel de 2,6 %, la population d'Edzendouan serait estimée 5 309 habitants.

Le tableau suivant présente la population de la Commune:

Tableau 1 : Population de la Commune

Village	Hommes	Femmes	Total	Nourrissons (0-35 mois) (10,7%)	Population cible du PEV (0-59 mois) (16,9%)	Population d'âge préscolaire (4-5 ans) (6,3%)	Population d'âge scolaire dans le primaire (6-14 ans) (23,4%)	Adolescents (12-19 ans) (18,5%)	Population des jeunes (15-34 ans) (34,7%)
Commune	2637	2673	5309	568	897	334	1242	982	1842

Sources : Recensement de la population 2005, tableau de l'UNICEF *

Tableau 2 : Population par village

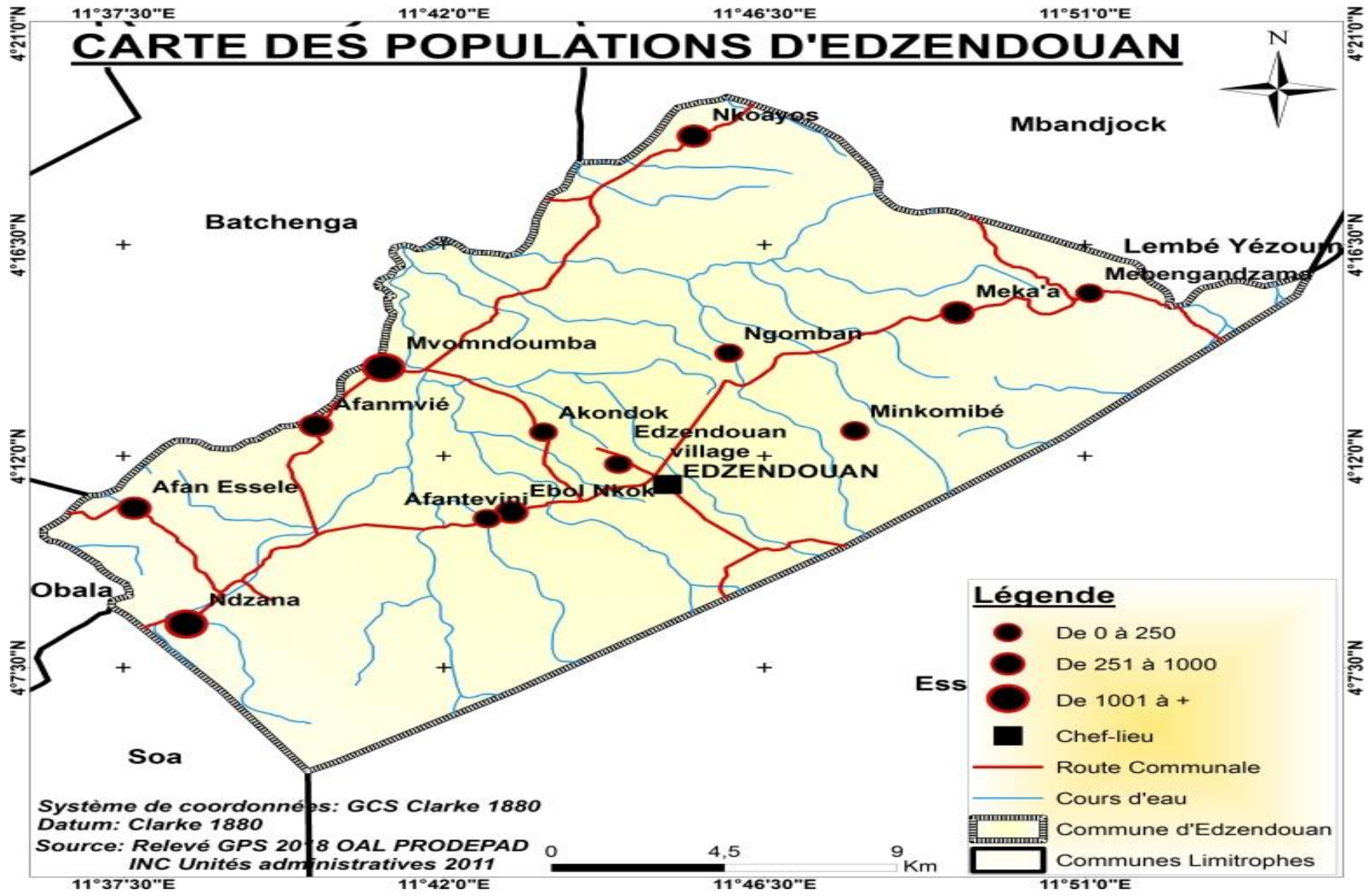
N°	Village/quartier	Ensemble de la population	Groupe spécifique
----	------------------	---------------------------	-------------------

		Hommes	Femmes	Total	Nourrissons (0-35 mois) (10,7%)	Population cible du PEV (0-59 mois) (16,9%)	Population d'âge préscolaire (4-5 ans) (6,3%)	Population d'âge scolaire dans le primaire (6- 14 ans) (23,4%)	Adolescents (12-19 ans) (18,5%)	Population des jeunes (15-34 ans) (34,7%)
1.	Ezdendouan Centre	1500	800	2 300	246	389	145	538	426	798
2.	NDZANA	1300	1200	2 500	268	423	158	585	463	868
3.	MEKA'A	275	230	505	54	85	32	118	93	175
4.	Minkomibe	125	180	305	33	52	19	71	56	106
5.	Menega NDzana	300	350	650	70	110	41	152	120	226
6.	Akondock	70	69	139	15	23	9	33	26	48
7.	Ebol Nkok	60	39	99	11	17	6	23	18	34
8.	Afana tebini	275	200	475	51	80	30	111	88	165
9.	Ngomban	29	25	54	6	9	3	13	10	19
10.	Afan Mvie	700	900	1 600	171	270	101	374	296	555
11.	Mvomndoumba	2500	3500	6 000	642	1014	378	1404	1110	2082
12.	Afan-Essele	1000	850	1 850	198	313	117	433	342	642
13.	Nkoayos	1500	2000	3 500	375	592	221	819	648	1215
Total		9 634	10 343	19 977	2 138	3 376	1 259	4 675	3 696	6 932

Sources : Enquête GIC PRODEPAD

3.3.2. APPERCU HISTORIQUE

Le Chef-lieu de la commune se trouve à EDZENDOUAN. Étymologiquement Edzendouan signifie « étaler de la cendre ». Pour expliquer ce nom, les Yemvela qui habitent EDZENDOUAN aujourd'hui étaient des guerriers féroces. Un jour, ils avaient tué et incinéré des ennemis d'un autre clan. Pour effacer toute trace de ce massacre, ils se mirent à disperser les cendres de leurs ennemis et quand vinrent à passer des colons allemands qui leur demandèrent ce qu'ils étaient en train de faire. Ils répondirent qu'ils étaient en train d'étaler la poudre à canon. D'où « Adzandouan » en dialecte qui signifie étaler la poudre à canon, devenu au fil des années EDZENDOUAN.

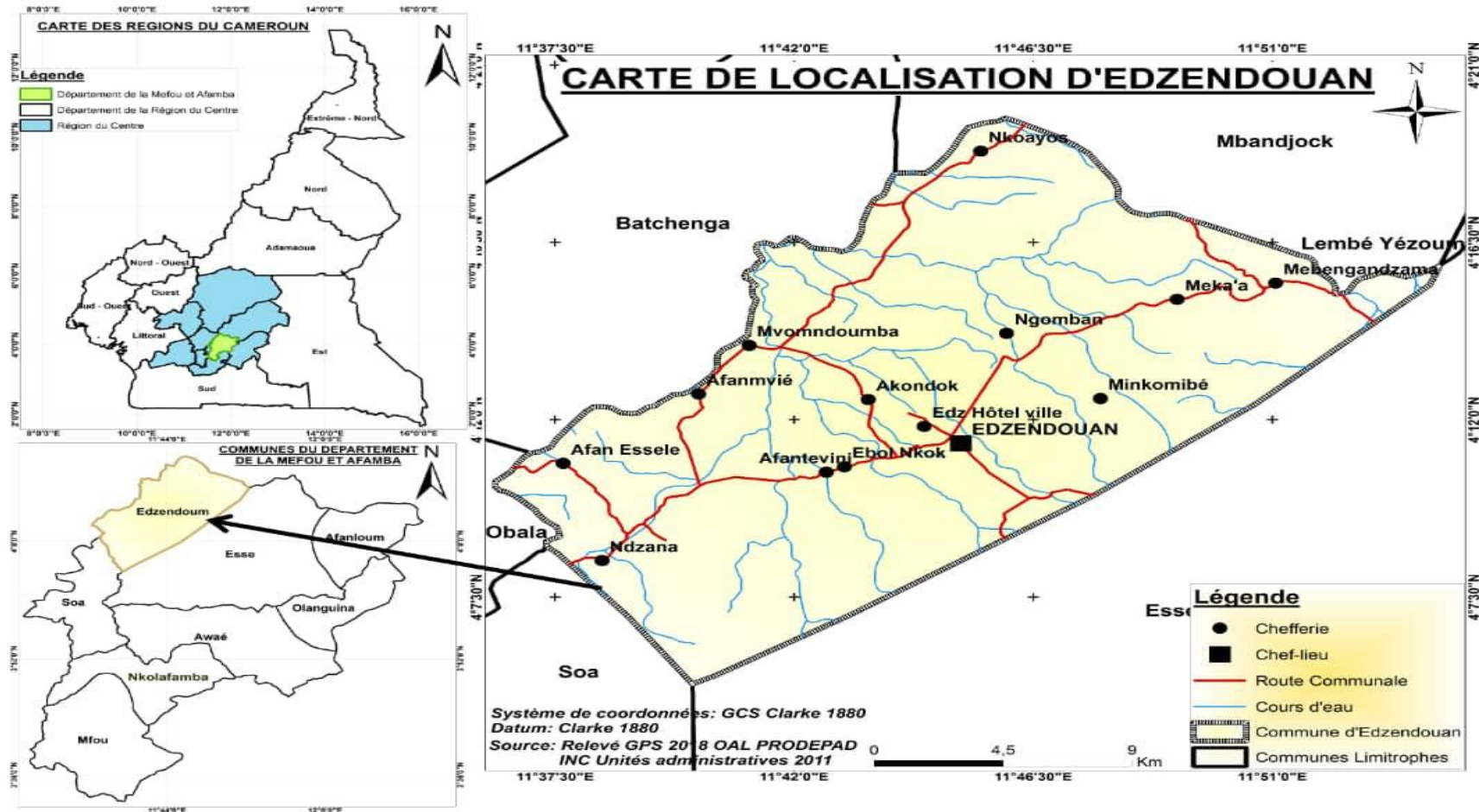


3.3.3. ORGANISATION SOCIALE

3.3.4. La religion

Citée laïque par excellence, EDZENDOUAN est une Commune où la liberté religieuse est de mise. Ainsi, en toute harmonie et respect total de la différence, se développent des religions telles que : l'islam, le christianisme : le catholicisme (majoritaire), le protestantisme.

CARTE 1 : CARTE LOCALISATION DE LA COMMUNE D'EDZENDOUAN



3.4. Milieu Socio-Economique

L'activité économique dans la commune d'EDZENDOUAN est structurée autour de la pratique de l'agriculture, de l'élevage, et du commerce,

L'agriculture

L'agriculture occupe une place prépondérante dans l'économie locale dans la mesure où à elle seule, participe de 45% des revenus économiques de la commune et engage environ 90% de la population active. Le principal bastion de production reste les communautés où vivent 70% de la population et qui ravitaillent la ville et les centres urbains environnants (Esse, OBALA, YAOUNDE, SOA). Parmi les spéculations, nous avons le CACAO qui reste dominant avec plus de **200ha** en moyenne pour un rendement moyen de **3,5 t/ha** lequel rendement reste en dessous des normes sectorielles.

Les cultures vivrières dont le bananier plantain, le manioc avec 04Tonnes/ha, le macabo avec 04 Tonnes /ha, la patate avec 07 Tonnes /ha, le maïs avec 03Tonnes /ha, l'arachide avec 01t /ha. Mais l'activité agricole ne se pratique pas non sans difficultés. En effet, l'enclavement des zones de production, l'utilisation des outils archaïques et rudimentaires, la difficulté de ravitaillement en semences améliorées et en produits phytosanitaires, l'ignorance des nouvelles techniques de production, la faible organisation des agriculteurs, sont autant de causes fondamentales qui justifient la faible productivité agricole. Par conséquent, l'on n'y observe pas de vastes plantations au contraire se sont des petites et moyennes exploitations se limitant parfois à la subsistance

Source : Archives D.A MINADER EDZENDOUAN

L'élevage

C'est un élevage traditionnel et non organisé dans la mesure où on n'y observe pas de grandes fermes. Les espèces produites sont entre autres la volaille les, ovins, les Caprins, les Porcins, les Canins qui sont destinés à 60% à la consommation des ménages. Le manque d'encadrement technique, le manque d'espèces améliorées, la non maîtrise des techniques nouvelles et le manque d'enclos pour bêtes sont autant de points faibles/obstacles qui empêchent le développement de cette activité.

La pêche

Elle reste une activité assez marginale au sein de la Commune d'où la faible contribution de l'activité dans l'économie locale. La pêche artisanale pratiquée ici par les hommes et les femmes dans une moindre mesure est principalement destinée à la consommation domestique et une source de revenus pour ceux qui la pratiquent à l'instar des allogènes au bord du fleuve Sanaga. Les espèces retrouvées sont : les carpes, le Tilapia, etc.,

L'artisanat

La fabrication des petits objets : les hôtes, les nasses, les mortiers et l'extraction de sable dans la moindre mesure, constituent l'essentiel de l'activité artisanale dans la Commune. A cela on peut ajouter la vannerie, la fabrication des balafons et la sculpture.

Tableau 13 : Tableau des activités sociales et artisanales

Secteur	O.E.S	Domaine d'activité	Produits	Matière première
Economie sociale	- Coopérative - GIC - Association	- Agriculture - Pisciculture - élevage		
Artisanat	- Coopérative - GIC - Association - Individuelle	- Vannerie - Poterie - Divers	- Article de décoration ; - Objet à usage domestique	- Rotin - Bambou de chine - Raphia

Le commerce

L'activité commerciale est structurée autour de la vente des produits agricoles, des produits de chasse, des PFNL, du vin de palme, de la restauration, de la revente des produits de première nécessité dans les échoppes. La plupart des produits sont acheminés à 90% dans les grands marchés des villes environnantes (Yaoundé, Douala, Edéa) car les marchés locaux peu fournis, et donc moins dynamiques affichent un manque criard d'une clientèle importante. Cependant on enregistre la présence de la gare ferroviaire qui permet aussi aux commerçants d'écouler tant bien que mal leurs produits

L'un des freins à l'émulation de l'activité commerciale c'est avant tout l'absence de centre commercial dans la commune car le ravitaillement en produits divers y compris les matériaux de construction se fait hors de la commune d'où la cherté desdits produits et la faible rentabilité de l'activité. Au-delà de cette difficulté, s'ajoute l'absence de l'énergie électrique dans la Commune qui ne permet pas la conservation des produits d'où l'absence de poissonnerie, de chambre froide etc. aussi la forte dégradation du réseau routier ne facilite pas l'acheminement, l'écoulement et le ravitaillement des villages en produits et matériaux divers

Dans l'espace urbain, l'activité commerciale est animée par les échoppes, les boutiques, et les snacks - bar.

Le transport

Essentiellement dans les motos, l'activité est beaucoup pratiquée par les jeunes qui à travers les villages transportent à 95% tous les produits agricoles, et facilitent aussi les déplacements des personnes. La prédominance des motos taximen se justifie par le mauvais état des routes et des pistes de collectes.

L'élevage

C'est un élevage traditionnel et non organisé dans la mesure où on n'y observe pas de grandes fermes. C'est un élevage où les bêtes sont constamment en divagation Les espèces produites sont entre autres : la volaille, les ovins, les Caprins, les Porcins, et les Canins. Cet élevage est destiné à 70% à la consommation des ménages. Le manque d'encadrement technique, le manque d'espèces améliorées, la non maîtrise des techniques nouvelles sont autant de points faibles/obstacles qui empêchent le développement de cette activité à grande échelle.

L'artisanat

La fabrication des petits objets : les hôtes, les nasses, les mortiers et l'extraction de sable et le concassage des pierres dans la moindre mesure, constituent l'essentiel de l'activité artisanale dans la Commune d'EDZENDOUAN. A cela on peut ajouter la vannerie, la fabrication des balafons et la sculpture et quelques objets d'art.

Le commerce

L'activité commerciale est structurée autour de l'informel avec pour particularité la vente des produits agricoles, des produits de chasse, des PFNL, du vin de palme, de la pêche, de la restauration, de la revente des produits de première nécessité dans les échoppes etc. Cette activité est portée par des corps de métiers spécifiques : restaurateurs boutiquiers, vendeurs et revendeurs de vivres, sauveteurs etc. La plupart des produits sont acheminés à 80% dans les grands marchés des villes environnantes (etc.), car les marchés locaux peu fournis, moins structurés et donc pas véritablement dynamiques, affichent un manque criard de clientèle importante.

En terme de ravitaillement en produits de première nécessité (savon, riz, huiles, oignons,, pain, etc.), les matériaux de construction, et même l'outillage agricole, il s'effectue dans les centres urbains environnants (YAOUNDE, SOA ,OBALA BATCHENGA,ESSE). Ceux des produits disponibles sur place coutent assez chers. Au-delà de cette difficulté, s'ajoutent la très faible fourniture de l'énergie électrique dans la Commune qui ne permet pas la bonne conservation des produits d'où la difficulté à faire

fonctionner les poissonneries même l'absence de chambre froide. Par ailleurs la forte dégradation du réseau routier ne facilite pas l'acheminement, l'écoulement et le ravitaillement des villages en produits et matériaux divers.

Dans le centre urbain, l'activité commerciale est organisée autour du centre commercial qui est en quelque sorte le poumon de ladite activité. Ce dernier est construit en matériaux provisoires et on note la présence de quelques boutiques et un magasin de stockage. Cependant les commerçants continuent d'étaler leur marchandise sur des étables et parfois à même le sol.

LA PECHE

Elle reste une activité assez peu développée et pratiquée par les populations au sein de la Commune. Malheureusement, plusieurs de ces cours d'eau tarissent en saison sèche. Les ressources en eaux sont rares, dans la partie Sud de la Commune (Afanessele, Ndzana). La situation est moins difficile ailleurs. Les cours d'eau sont répartis en deux bassins versants : Avolo dans la partie nord et Afamba dans la partie sud. Ces deux rivières constituent d'ailleurs les limites naturelles de la commune avec respectivement les communes de Mbandjock, Essé et de So.

Le transport

Seul secteur intervenant dans le secteur tertiaire, le transport reste très important dans le développement de l'économie locale. En effet, il contribue à l'évacuation des produits commerciaux de toutes sortes des villes et villages d'EDZENDOUAN vers les villes environnantes. Assuré non pas par des agences de voyages, mais plutôt par des véhicules généralement connus sous le nom de « CLANDO », entendu comme véhicules clandestins, ils sont le seul moyen par lequel la mobilité locale est possible. Mais dans les villages, ce sont essentiellement des motocyclettes qui assurent le transport des personnes et des biens. La prédominance des motos taximen se justifie par le mauvais état des routes et des pistes de collectes.

IV. RÉSULTATS DU DIAGNOSTIC PARTICIPATIF

4.1. SYNTHÈSE DU DIC

Le fonctionnement de l'institution communale d'EDZENDOUAN présente des forces, et des potentialités que les responsables doivent capitaliser. Mais à ces aspects positifs, viennent se greffer un certain nombre de contraintes et d'obstacles qui entravent à la bonne gouvernance notamment dans les domaines de la gestion du personnel, de la gestion financière, de la gestion du patrimoine et de la gestion des relations avec divers partenaires. Le tableau ci-après nous présente la quintessence du fonctionnement et de la gestion de cette institution communale en 2018.

Gestion des ressources humaines

Tableau 3 : Gestion des ressources humaines

Axes d'analyse	Forces/Succès	Faiblesses/Echecs
Gestion des ressources Humaines	<ul style="list-style-type: none"> - Présence d'un personnel âgé - Répartition des tâches au sein de l'exécutif Municipal - Bonne représentation du genre parmi le personnel 	<ul style="list-style-type: none"> -Absence d'organigramme fonctionnel de la Commune -Inexistence d'un plan de formation des agents. -Insuffisance de personnel qualifié. -Peu de réunions de coordination et de suivi du personnel. -Absence de cadre de réunion formel. -Faible implication des conseillers municipaux, dans la gestion de la Commune. - Absence d'un système de motivation du personnel -Irrégularité de convocation de la commission paritaire - Absence de réunions formelles du personnel

Gestion des ressources financière

Tableau 4 : Gestion des ressources financière

Ressources financières	<ul style="list-style-type: none"> - Respect du processus d'élaboration du budget communal -La grande présence d'agriculteurs (90%) qui pratique des cultures de rente (cacao, café, palmier à huile...) et des cultures vivrières. 	<ul style="list-style-type: none"> - Fichier de Contribuables non actualisé. -Absence d'un préposé matière. -Faible mobilisation des recettes propres. - Absence de marché périodique dans la Commune. -Prédominance de l'activité informelle débouchant sur des revenus faibles et incertains pour une majorité de la population qui ne peut ainsi accéder aux services de base tels que l'eau potable, l'électricité, un logement familial décent. - Insuffisance du personnel
-------------------------------	---	--

		-Absence de stratégie de recouvrement efficace des recettes
--	--	---

Gestion du patrimoine communal

Tableau 5 : Gestion du patrimoine communal

<p>Ressources patrimoniales</p>	<p>-Existence de grandes terres cultivables qui pourraient être mis en valeur et générer des revenus à la Commune.</p>	<p>-Absence de titre de propriété sur certains éléments du patrimoine appartenant à la Commune -patrimoine communal non répertorié -Inexistence d'un système fiable d'archivage des documents -Absence de moyen de locomotion du personnel - Les infrastructures routières existantes sont mal entretenues. - Absence d'une politique d'assainissement de la ville d'Edzendouan. Cette situation est à l'origine de la pollution et de l'insalubrité qu'on retrouve dans la ville.</p>
--	--	---

Gestion des relations

Tableau 6 : Gestion des relations

<p>Ressources relationnelles</p>	<p>-La Commune d'Edzendouan entretient des relations avec le CVUC, SYNCOMAF, PNDP et FEICOM. -Les agriculteurs de la Commune ont plusieurs partenaires</p>	<p>- La Commune d'Edzendouan ne parvient pas à multiplier ses partenaires qui pourraient augmenter ses revenus</p>
---	---	--

IV.6.5- Axes de renforcement de la commune.

Tableau 7: Axes de renforcement

Axes	ACTIONS PRIORITAIRES
Gestion des ressources Humaines	1- Etablir un organigramme fonctionnel et adapté 2- Instituer des réunions de coordination 3- Recruter un personnel qualifié 4- Élaborer un plan de renforcement des capacités du personnel communal 5- Elaborer des notes de procédures 6- Renforcer les capacités des conseillers municipaux sur leur rôle
Ressources financières	7- Accroître les ressources propres de la Commune par la mise en place d'un système recouvrement fiable ; 8- Actualiser le FC 9- Impliquer davantage les Conseillers Municipaux, les Chefs et certains acteurs externes dans la gestion de la Commune 10- Doter la commune des moyens logistiques (moto) pour effectuer le recouvrement 11- Activer les sources de recettes non encore exploitées (taxe agricole, carrière, bétails, transhumance, hygiène et salubrité...) 12- Sensibiliser les contribuables sur le bien-fondé de s'acquitter de leurs obligations fiscales à la RM de la Commune 13- Élaborer des notes de procédure des opérations financières
Ressources relationnelles	14- Doter la Commune de moyens logistiques adéquats 15- Accroître le nombre de partenaires de la Commune 16- Elaborer un cadre formel de concertation avec les différents acteurs de la Commune
Ressources patrimoniales	17- Acquérir les titres de propriété sur le patrimoine de la Commune 18- Recenser le patrimoine communal 19- Améliorer l'état de la voirie municipale 20- Aménager un dépôt municipal

NB : Dans le souci de renforcement de la gestion de ses ressources humaines, la commune d'EDZENDOUAN a recruté un cadre communal chargé des communautés (CCC), dans le cadre de la mise en œuvre de son plan communal de développement. Celui-ci a pour mission d'accompagner les comités concertation installés dans chaque village et les comités de quartiers installés dans les quartiers de la ville de dans la mise en œuvre des solutions endogènes.

4.2. PRINCIPAUX SERVICES DE L'ESPACE COMMUNAL

4.2.1. Synthèse sur les forages

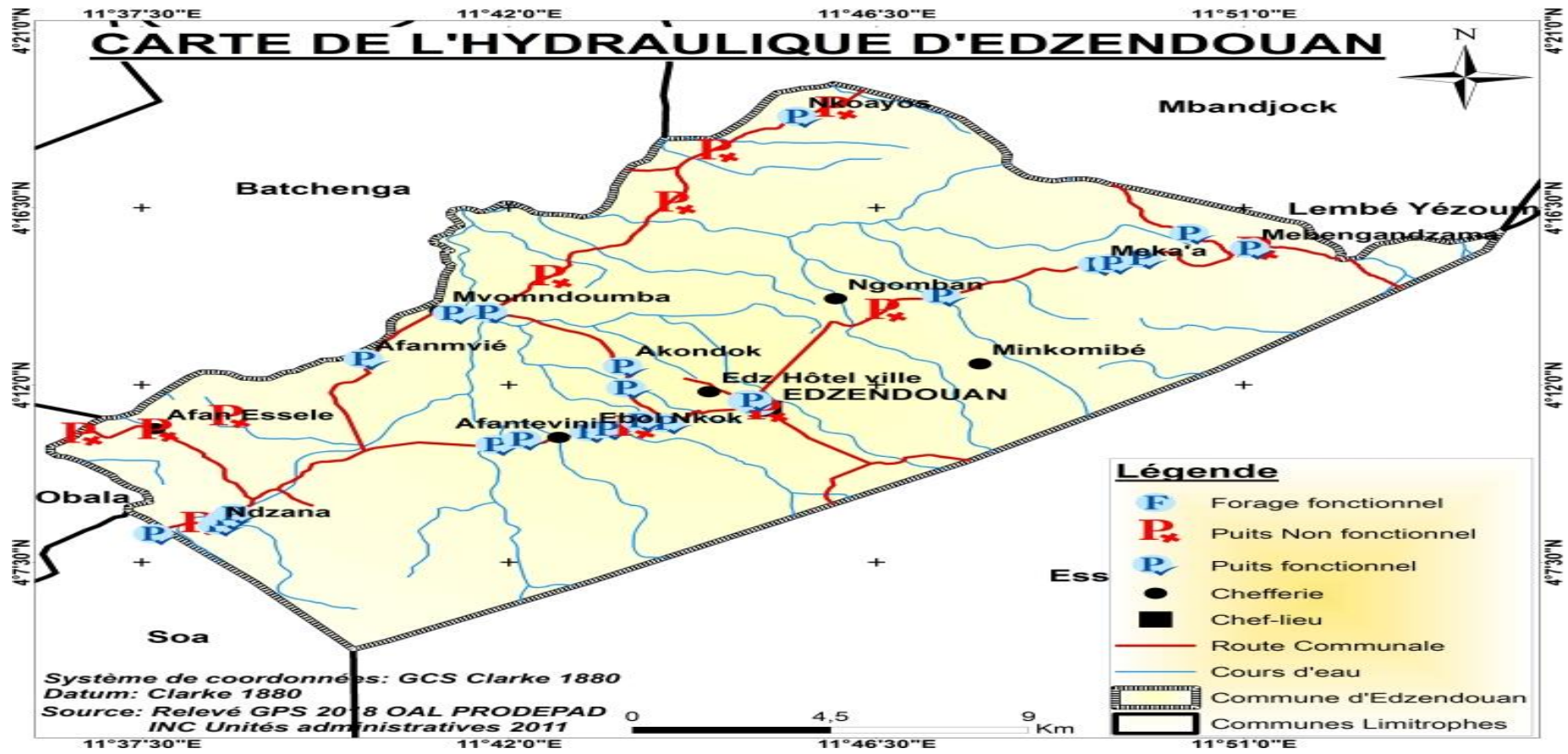
Les populations de la commune s'approvisionnent auprès des 37 points d'eau dont 05 forages et 32 puits. Points d'eau parmi lesquels 04 ne sont pas fonctionnels. Malgré la présence de ces points d'eau, le problème de l'accès à l'eau potable dans la commune n'est pas réglé dans son ensemble parce que plusieurs villages sont encore dépourvus de points d'eau potable.

En ce qui concerne les puits ouverts, on en compte environ une vingtaine avec une qualité et une quantité d'eau approximativement satisfaisante. Cette eau est souvent sollicitée pour la boisson, la lessive, la cuisson et dans une moindre mesure à la consommation. En saison sèche (la grande), certains de ces puits tarissent entraînant la consommation de l'eau souillée des rivières. La consommation de ces eaux souillées est la cause de nombreuses maladies hydriques telles que : la Dysenterie amibienne, la Typhoïde, le Choléra et les parasitoses. Le tableau ci-dessous fait état de la situation de référence du secteur hydraulique.

Tableau21 : récapitulatif de l'Etat de fonctionnement des points d'eau selon leur nature dans la commune

TYPE D'OUVRAGE	ETAT DE FONCTIONNEMENT			TOTAL
	BON	ENDOMMAGÉ	A RÉHABILITER	
Forages	04	2	01	07
Puits	17	2	17	36
Sources	0	0	0	0
Total	21	4	18	38

CARTE 3 : INFRASTRUCTURES HYDRAULIQUES DE LA COMMUNE



4.2.2. Synthèse sur la situation scolaire

L'accès à l'éducation en milieu urbain est favorisé par l'existence de quatre (03) écoles primaires francophones à cycle complet. En ce qui concerne les écoles maternelles, on en dénombre 02. Pour l'enseignement secondaire, il existe un lycée général à cycle complet, un collège d'enseignement secondaire et un collège privé laïque. S'agissant de l'enseignement technique, la commune dispose de 01 CETIC comptant quatre filières industrielles et une section commerciale. La formation professionnelle n'est cependant pas représentée.

L'éducation en milieu rural est assurée par 11 écoles primaires et 01 lycée. Malgré la présence de ces structures d'encadrement scolaire et préscolaires, il n'en demeure pas moins vrai que ce secteur présente dans l'ensemble de nombreux problèmes. Il s'agit entre autres de : l'insuffisance du personnel enseignant, l'insuffisance d'équipements scolaires (tables bancs, tableaux, matériel didactique, bureaux pour enseignants), Insuffisance du paquet minimum, le manque de latrines, de points d'eau potable, de clôture d'aires de jeux aménagées, de logement. Outre cela, il faut ajouter la vétusté des bâtiments (toitures arrachées et murs fissurés et ou écroulés).

La conséquence de cet état de chose est que le taux de scolarisation reste faible, bien que le nombre d'enfants en âge scolaire soit important dans plusieurs villages. Ce taux faible de scolarisation pourrait se justifier par l'absence totale d'école dans certains villages, mais aussi par l'éloignement de l'école et l'absence des enseignants dans certaines écoles.

Tableau22 : Répartition des écoles dans la commune

TYPE D'ÉCOLES	URBAIN	RURAL	TOTAL	OBSERVATIONS
Écoles Maternelles	01	09	10	
Écoles primaires	03	11	14	Ecole des parents d'AKOK II(NKOAYOS)
CES/COLLEGE	02	00	02	
CETIC	01	00	01	
Lycée général	00	01	01	
Lycée technique	00	00	00	
total	08	19	20	

Tableau23 : Effectif des élèves dans les écoles de la commune

TYPE D'ÉCOLES	FILLES	GARÇONS	TOTAL ÉLÈVES
ÉCOLES MATERNELLES	51	46	97
ÉCOLES PRIMAIRES	1099	965	2064
CES	20	44	64
CETIC	24	56	80
LYCEE	51	82	133
TOTAL	1194	1147	2341

Tableau24: Encadrement et équipement des établissements de la commune

TYPE D'ÉCOLES	EFFECTIF ÉLÈVES	NOMBRE D'ENSEIGNANTS	NOMBRE DE SALLES DE CLASSE	NOMBRE DE TABLES BANCS	RATIO ELÈVES/ENSEIGNANT	RATIO ELÈVE/SALLES DE CLASSE	RATIO ELÈVES/PLACE ASSISE
École Maternelle	97	09	06	80	8.64	5.76	0.012
École primaire	2064	73	48	1123	31.4	45.3	21.3
CES	64	12	5	240	5.3	12.8	0
CETIC	80	10	3	120	8	26.6	0

Tableau 25 : Etat général des bâtiments scolaires

TYPE D'ÉCOLES	BON	PASSABLE	MAUVAIS	TOTAL
Ecole Maternelle	4	2	0	6
Ecole primaire	45	0	9	54
CES	5	0	0	5
CETIC	3	0	0	3
Lycée	2	0	0	2
TOTAL	59	2	9	70

Source : DIC, DEUC, DPNV 2017

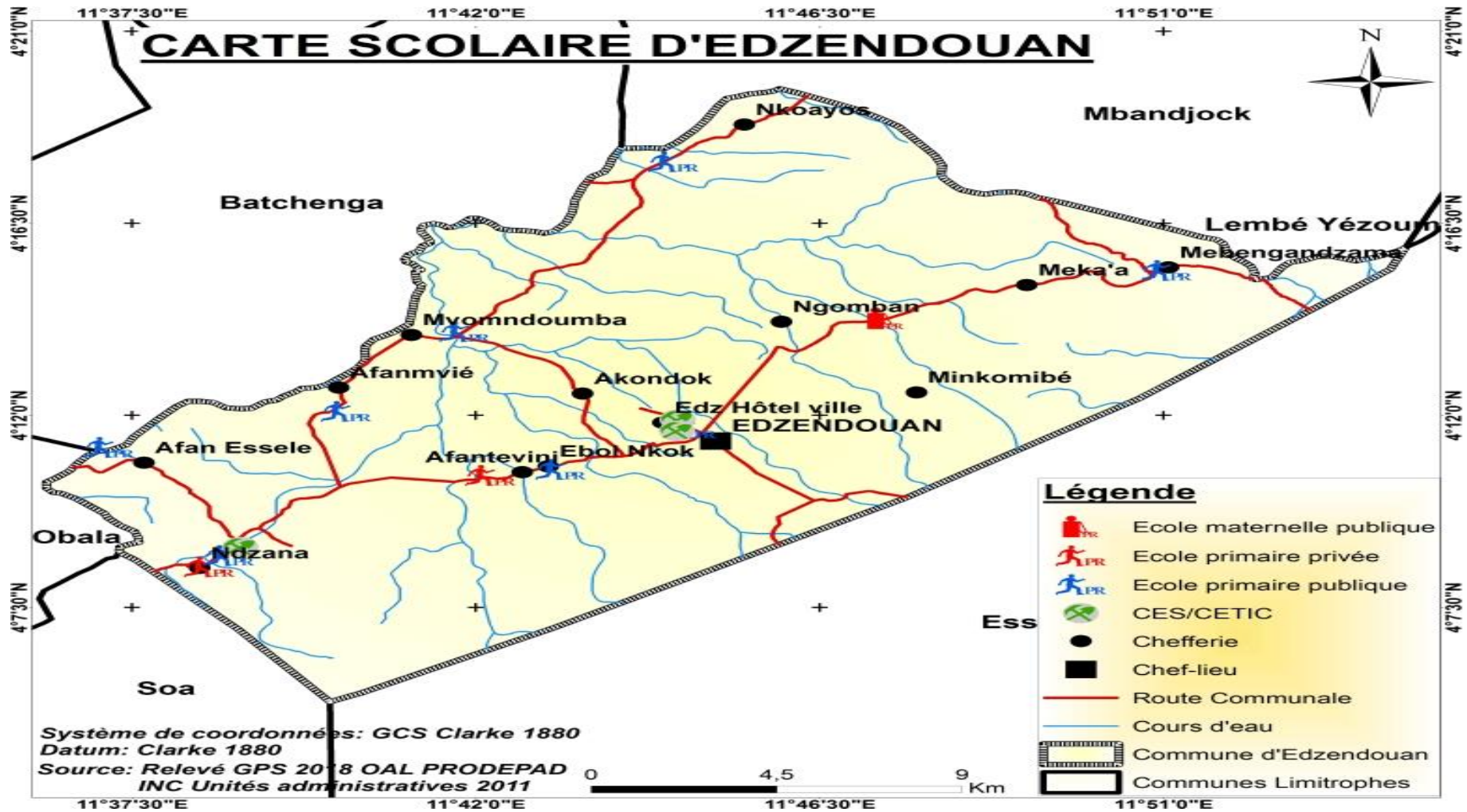
Tableau 26 : Type de matériaux des bâtiments scolaire

Village	Nombre et équipement des salles de classe			
	banco/seko/potopototo	planche	semi-dur	dur
NDZANA	0	0	1	4
AKONDOCK	0	0	0	0
AFAN MVE	0	0	0	6
AFAN ETEBINI	2	0	0	1
EBOL NKOK	1	0	0	6
EDZENDOUAN	0	0	0	4
MINKOMIBE	0	0	0	3
MEBENGANDZAMA	0	0	2	3
NKOAYOS	0	0	0	3
MVOMNDOUMBA	0	0	0	0
AFAN ESSELE	0	0	0	1
CES EDZENDOUAN	4	0	0	2
CETIC EDZENDOUAN	3	0	0	0
LYCEE DE NDZANA				

Tableau 27 : Situation de l'aménagement des établissements scolaires de la commune

TYPE D'ÉCOLES	NOMBRE D'ÉCOLES					TOTAL
	DISPOSANT D'UN POINT D'EAU	DISPOSANT DE LATRINE	AYANT DE BACS À ORDURES	MUNI D'UNE CLÔTURE	AYANT BÉNÉFICIÉ D'UN REBOISEMENT	
Ecole Maternelle	02	1	0	0	0	3
Ecole primaire	02	0	0	0	0	2
CES	0	0	1	0	0	1
CETIC	0	1	1	0	0	2
Lycée	0	1	1	0	0	2
Total	4	3	3	0	0	10

Carte 4 : INFRASTRUCTURES SCOLAIRE DE LA COMMUNE



4.2.3 : synthèse sur la santé

La couverture sanitaire est assurée dans la commune par 03 centres de santé intégrés. Les formations. Le taux moyen de fréquentation des centres de santé est de 45% pour le CSI.

L'insuffisance du personnel médical, l'absence du matériel de première nécessité, l'absence d'énergie électrique, le manque de points d'eau potable, la faible fourniture en médicament dans les pharmacies, l'insuffisance du personnel qualifié, la non fourniture du plateau technique, l'insuffisance des latrines et le délabrement avancé de certains équipements notamment les lits de malade, le matériel d'accouchement et l'incinérateur, et le mode de traitement des déchets sont autant de difficultés qui contribuent à l'accès difficile aux soins de santé dans la commune. Les conséquences sont ainsi nombreuses. On note à cet effet le faible taux de fréquentation de ces centres de santé, le recours à l'automédication avec ses risques, la récurrence de certaines maladies à l'instar du paludisme, des parasitoses, de la typhoïde, du rhumatisme et des IST. Le taux de couverture vaccinale autrefois faible, a grandement augmenté grâce aux programmes de vaccination initiés par l'HD réduisant ainsi le taux élevé de mortalité infantile.

En ce qui concerne les questions liées au VIH/SIDA le dépistage se fait à la demande ou sur autorisation du patient. Les préservatifs sont disponibles, mais la population ne les sollicite pas beaucoup.

Tableau 28 : Situation des équipements sanitaires dans la commune

FORMATION SANITAIRE	LIT	LABO	MATERNITÉ	PHARMACIE	RÉFRIGÉRATEUR
Centre de santé intégré EDZENDOUAN	4	00	1	00	00
Centre de santé NDZANA	4	00	00	00	00
Centre de santé orthodoxe d'Afan Etebini	1	00	00	00	00
TOTAL	9	0	1	0	0

Tableau 29 : Situation de l'aménagement des formations sanitaires

FORMATION SANITAIRE	EXISTENCE DE POINTS D'EAU	DISPOSE DE LATRINES	EXISTENCE D'UNE CLÔTURE	EXISTENCE D'UN DISPOSITIF DE TRAITEMENT DES DÉCHETS	EXISTENCE D'UN LOGEMENT D'ASTREINTE	REBOISEMENT EFFECTUÉ DANS LE SITE
EDZENDOUAN	1	1	0	0	0	0
NDZANA	1	1	0	0	0	0
AFAN ETEBINI	0	1	0	0	0	0
TOTAL	2	3	0	0	0	0

Source : DIC, DEUC DPNV 2017

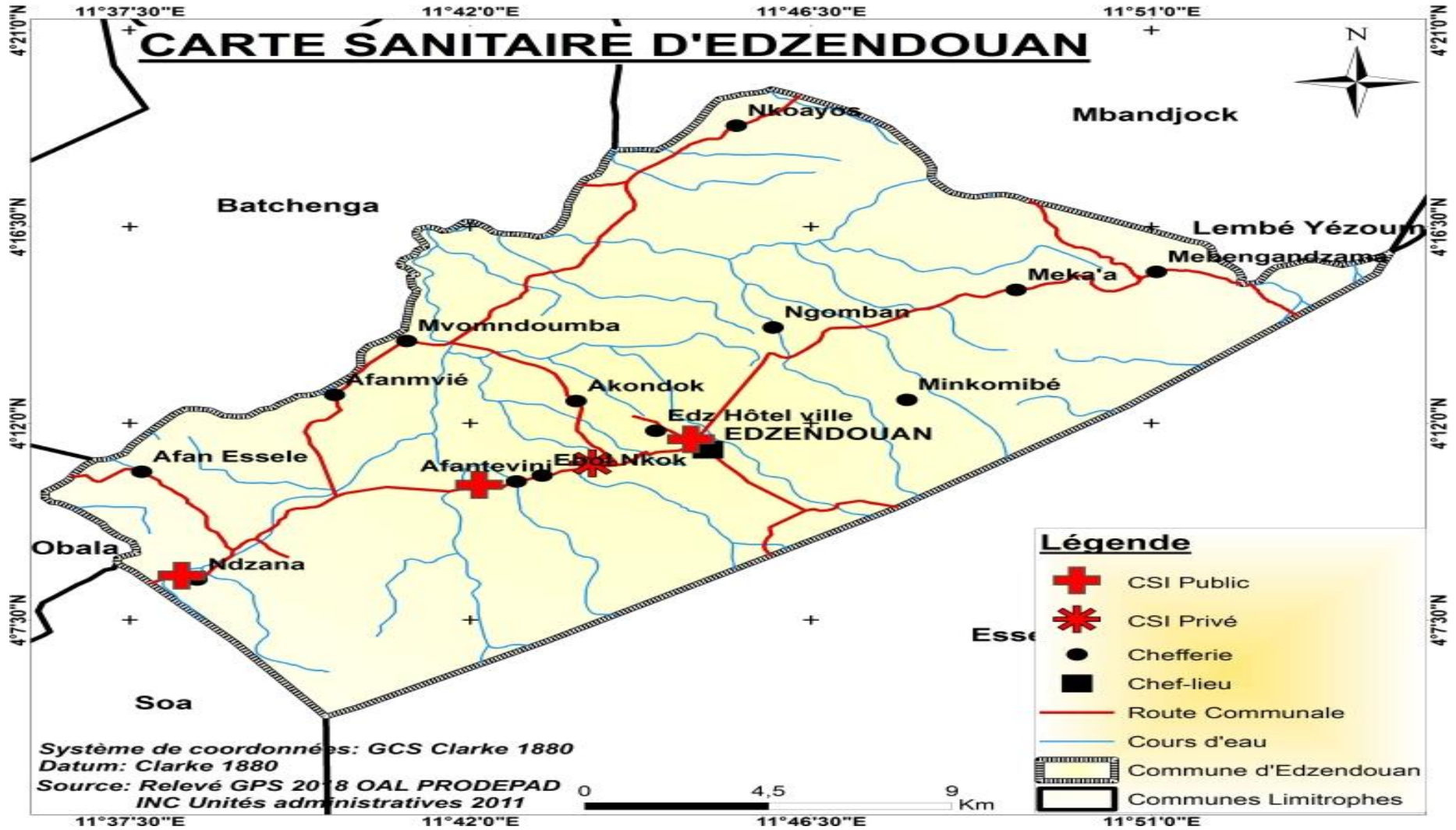
Tableau 30 : Etat des bâtiments des formations sanitaires de la commune

FORMATION SANITAIRE	NOMBRE TOTAL DE BÂTIMENTS	NOMBRE DE BÂTIMENTS		
		BON	PASSABLE	MAUVAIS
EDZENDOUAN	01	0	0	1

FORMATION SANITAIRE	NOMBRE TOTAL DE BÂTIMENTS	NOMBRE DE BÂTIMENTS		
		BON	PASSABLE	MAUVAIS
NDZANA	01	0	1	0
AFAN ETEBINI (orthodoxe)	02	1	0	0
TOTAL	04	1	1	1

Source : DIC, DEUC DPNV 2017.

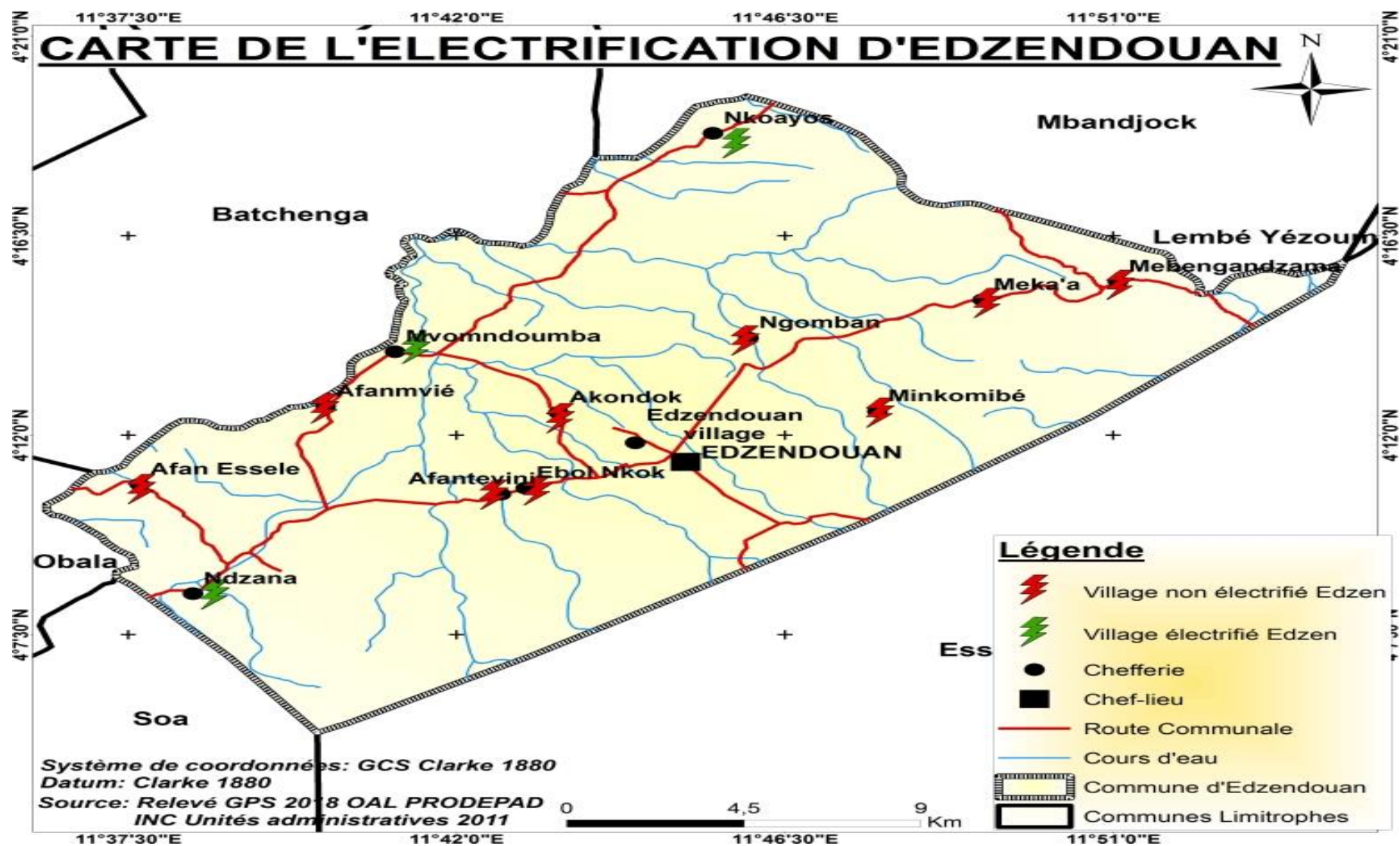
CARTE 5 : INFRASTRUCTURES SANITAIRES DELACOMMUNE



3.2.5 : synthèse sur l'électrification

L'accès à l'énergie électrique dans la commune reste problématique. Pour pallier à ce manque, plusieurs particuliers se sont rués vers l'achat des groupes électrogènes même si cela semble assez coûteux. On dénombre dans ce cas environ 10 groupes électrogènes. Cette sous-électrification de la Commune est un frein au développement de l'activité économique notamment à l'émergence des entreprises de transformation des produits agricoles et du fonctionnement de certains services.

Carte 6 : INFRAS-STRUCTURES ELECTRIQUES



4.3. PRINCIPALES POTENTIALITES (RESSOURCES) DE LA COMMUNE

Tableau 31 : Matrice diagnostic des ressources naturelles

Ressources naturelles	Localisation	Potentiel	Accès contrôle	Utilisation	Tendance	Problèmes/contraintes	Actions à entreprendre
Forêts	Dans les bas-fonds de chaque village	Riche en faune, flore, essence, pharmacopée traditionnelle et Produits forestiers non ligneux	Etat, population, conseillers municipaux, Commune.	MINFOF, MINEPDED, population chercheurs, GIC et associations	Dégradation de la faune, de la flore.	Abus des éco gardes sur les populations, braconnage Enclavement, manque de matériel adéquat d'exploitation, faible expansion de la menuiserie	Sensibilisation sur les dangers de l'agriculture itinérante sur brûlis, le braconnage, les feux de brousse, la coupe abusive du bois, promotion du reboisement
Rochers	Dans la forêt, les bas-fonds, les lits des cours d'eau	Important	Etat, Commune	Exploitation minime en carrière, gravillonnage du plateau administratif	Inexploitation	Manque de matériel adéquat, enclavement, faible demande	Etude de faisabilité pour leur exploitation dans la conduite des chantiers de travaux publics actuels et futurs
Sable	Dans la quasi-totalité des rivières et cours d'eau	Assez important	Population, Commune	Population, entreprise de BTP	Faible exploitation non réglementation de l'exploitation	Marécage, absence de route, relief accidenté	Institution d'une réglementation communale et aménagement des voies d'accès vers les carrières
Marécage	Dans tous les villages d'EDZENDOUAN	Vaste et presque autour des principales rivières	Etat	Faible exploitation pour les cultures maraîchères	Forte présence des plantes médicinales, reptiles, PFNL	Enclavement Faible exploitation	Formation des populations aux cultures maraîchères et facilitation accès
Cours d'eau	Dans tous les villages d'EDZENDOUAN	Poisson, bambous, rapides, sable, animaux aquatiques	Aucun contrôle	Pêche, extraction du sable, boisson	Forte activité de pêche	Menace de la disparition des poissons, baisse de débit des cours d'eaux en saison sèche	Sensibiliser sur la nécessité d'une pêche durable et responsable
Latérites	Dans tous les villages d'EDZENDOUAN	Plusieurs milliers de camions	Population, Commune	Population, entreprise de BTP et entretien routiers	Faible exploitation. non réglementation de l'exploitation	Accès difficiles, relief accidenté	Institution d'une réglementation communale et aménagement des voies d'accès vers les carrières

Source : DPNV 2017, PCD 2011

4.4. SYNTHÈSE DES DONNÉES SUR LA PETITE ENFANCE

Selon la Convention relative aux Droits de l'Enfant de la Charte Africaine des Droits et du Bien-être de l'Enfant, l'enfant est l'être humain âgé de 0 à 18 ans. Pour l'UNICEF, c'est la catégorie sociale âgée de 0 à 14 ans, et c'est cette dernière conception qui va nous intéresser dans le cadre de cette section. Sur la base du diagnostic participatif, les questions liées à la petite enfance se sont focalisées sur la tranche d'âge de 0 à 14 pour les aspects liés à l'établissement des actes de naissances, de l'eau, de l'hygiène et de l'assainissement, du paludisme, et de la nutrition. Les tranches d'âge de 0 à 4 ans se sont intéressées sur l'éducation préscolaire, et enfin les tranches d'âges allant de 6 à 14 ans se sont intéressées à l'éducation scolaire. De toutes ces rubriques, il apparaît que la question de l'obtention des actes de naissances reste problématique dans la mesure où environ 60% des enfants de 0 à 14 ans n'ont pas d'actes de naissances. Le tableau ci-dessous nous fait globalement l'économie de cette question.

Tableau32 : synthèse des données sur la petite enfance

Age	Besoins	Etat des lieux/diagnostic situation actuelle				Objectifs généraux	Principales activités à mener	Responsable et partenaire d'exécution
		Nombre total d'enfants	Nombre d'enfants couverts	Ecart	Justification des écarts			
0-11 mois	Vaccination	1724	1673	51 2,89	Bonne couverture du PEV Présence des relais communautaires	Assurer à la circonscription communale une meilleure couverture vaccinale	Intensifier les campagnes de vaccination dans la commune	UNICEF OMS MINSANTE PEV
1-5 ans	Vaccination	7665	2685	4980 64,97	Faible accès aux vaccins Faible sensibilisation	Assurer à la commune une bonne couverture vaccinale	Intensifier les campagnes de vaccination	UNICEF OMS MINSANTE PEV
4-5 ans	Education préscolaire	647	456	191 29,52	Insuffisance des écoles maternelles	Améliorer l'offre d'éducation préscolaire	Scolariser tous les enfants en âge préscolaire	CARE CAMEROUN MINEDUB
6-14 ans	Education scolaire	901	807	94 10,43	Négligence Insuffisance des moyens financiers	Améliorer l'offre d'éducation scolaire à la circonscription communale	Scolariser tous les enfants en âge scolaire	UNESCO MINEDUB
0-14 ans	Enregistrement des naissances	1316	305	1011 76,82	Insuffisance des centres d'état civil dans la commune -ignorance -négligence -insuffisance des moyens financiers	Etablir les actes de naissance et améliorer l'offre d'éducation scolaire à la commune	Etablir la citoyenneté à tous les enfants	CARE CAMEROUN MINAT COMMUNE PARENT

Age	Besoins	Etat des lieux/diagnostic situation actuelle				Objectifs généraux	Principales activités à mener	Responsable et partenaire d'exécution
		Nombre total d'enfants	Nombre d'enfants couverts	Ecart	Justification des écarts			
0-14 ans	nutrition	2542	393	2149 84,53	Ignorance de la fabrication des compléments alimentaires Insuffisance des moyens financiers	Améliorer la nutrition des enfants à travers une nourriture variée, de qualité et de quantité suffisante	Former les mères d'enfants sur la fabrication des compléments alimentaire	OMS UNICEF MINSANTE
0-14 ans	Prévention du paludisme	1508	601	907 60,14	Ignorance	Réduire la charge palustre dans la commune	Assurer la prévention à tous les enfants	OMS UNICEF MINSANTE
0-14ans	Eau, hygiène et assainissement	811	439	377 46,48	Insuffisance des points d'eau potable Faible aménagement des toilettes Existence des points d'eau en panne	Créer un environnement social salubre, avec des infrastructures d'approvisionnement en eau fiable	Construire des points d'eau potable dans tous les villages de l'arrondissement	MINEE
0-14 ans	VIH/SIDA, protection spécial des enfants OEV	1750	0	0	Ignorance du statut sérologique IOV non recensés Sujet inabordable	Assurer la protection spéciale es enfants contre le VIH/SIDA et la prise en charge globale ou partielle des OEV	Prendre en charge toutes les personnes atteintes du VIH/SIDA	OMS ONUSIDA MINSANTE

4.5. SYNTHÈSE SUR LES POPULATIONS AUTOCHTONES ET COUCHES VULNÉRABLES

Bien que le diagnostic ait ressorti l'existence de Communautés spécifiques à l'instar des Bororo et pygmée, les documents de l'Institution Communale ne présentent pas clairement ces communautés comme des entités spécifiques. Il importe de mener un recensement en vue de leur prise en compte dans les différents projets de développement.

4.6. Synthèse des données sur les populations autochtones et couches vulnérables (Pygmées, Mbororo, Handicapés, orphelins, etc.)

4.7. SITUATION DES PERSONNES SOCIALEMENT VULNERABLES (PSV)

Dans la Commune d'EDZENDOUAN, quelques actions ont été mises en œuvre par l'Exécutif Communal en faveur des Personnes Socialement Vulnérables (PSV).

Acteurs (Structures ou entités intervenant)	Domaine d'intervention (Formation, équipement, ...)	Cibles	Espace d'intervention (Commune, village X, ...)	Financement engagé
Commune	Dotations diverses (matériel roulant, Vêtements, ...)	Personnes handicapées, Femmes âgées	Toute la Commune	Budget communal
	Dotation alimentaire	Personnes du 3 ^e âge	Toute la Commune	

4.8. SITUATION DU PROFIL GENRE

La commune a poursuivi la mise en œuvre du plan de travail 2018 MINPROFF/Commune d'EDZENDOUAN. Les principaux résultats atteints au 07 AOUT 2018 dans la mise en œuvre du projet sont présentés dans le tableau ci-après :

Acteurs (Structures ou entités intervenant)	Domaine d'intervention (Formation, équipement, ...)	Cibles	Espace d'intervention (Commune, village X, ...)	Financement engagé
MINPROFF et MAIRIE	Facilitation de plus de 100 mariages collectifs	personnes vivant en union libre	Toute la Commune	///

4.9. SITUATION DES DONNEES SUR LE VIH/SIDA

Acteurs (Structures ou entités intervenant)	Domaine d'intervention (Formation, équipement, ...)	Cibles	Espace d'intervention (Commune, village X, ...)	Financement engagé
MINSANTE (CNLS/GTR-CE)	Sensibilisation, Formation, renforcement de capacités, Prévention, Prise en charge, Accompagnement	Jeunes, Hommes, Femmes, PSV, OEV	Toute la Commune	Budget d'Investissement Public (BIP)
ONUSIDA	Sensibilisation, Formation, renforcement de capacités, Prévention, Accompagnement	Jeunes, Hommes, Femmes, PSV, OEV	Toute la Commune	Budget PF

4.10. ÉCONOMIE LOCALE

Les activités économiques de la ville d'Edzendouan peuvent être regroupées en trois groupes :

Activités de production

➤ Agriculture

La ville d'Edzendouan est à 98 % agricole. On y trouve plusieurs types de spéculations cultivées en fonction des zones, de l'accessibilité et de la capacité financière des producteurs. On peut ainsi distinguer les jardins de case aux alentours des habitations, des champs de cacao, de culture vivrières (maïs, manioc, arachide, macabo...) de superficies modestes et enfin des champs de mono ou polycultures, plus loin des habitations, où l'on cultive le palmier à huile, cacao et le plantain.

Nous n'avons pas pu avoir les données statistiques des principales cultures pratiquées dans l'espace urbain, mais voici ci-dessous consignées les données de l'Arrondissement d'Edzendouan:

Tableau 8 : Statistique agricole 2016

N°	Spéculations	Superficies	Production	Rendements	Observations
01	Cacao	3812ha	2600t	680kg/ha	Culture associée
02	Palmier à huile	654ha	515t	787kg/ha	Culture associée
03	Banane douce	2182ha	19 800t	36570kg/ha	Culture associée
04	Banane plantain	1755ha	14 945t	8515kg/ha	Culture associée
05	Maïs	121ha	215t	1720kg/ha	culture associée et pure
06	Manioc	452 ha	14025t	30000kg/ha	Culture associée et pure
08	arachide	118ha	42,20t	360kg/ha	Culture associée
09	Patate douce	128ha	832t	6500kg/ha	Culture associée
10	Tomate	2 ,5	38t	1520kg/ha	Culture pure
11	gombo	352ha	1800t	4500kg/ha	Culture associée
12	Piment	4ha	5t	1300kg/ha	Culture pure
	Djansang	5 ha			

Source DA Agriculture Edzendouan

Culture fruitière :

N°	Spéculations	Superficies	Production	Rendements	Observations
01	Manguier	54ha	120t	2,2T/ha	associée
02	Safoutier	42ha	105T	2,5T/ha	associée
03	Avocatier	42ha	120T	2 ,8T/ha	associée
04	oranger	18ha	12T	0,66T/ha	Associée

➤ L'élevage

L'activité d'élevage est assez embryonnaire dans toute la commune c'est un élevage de type traditionnel où les bêtes ne sont pas dans les enclos et donc constamment en divagation. Ce qui peut de temps en temps créer quelques conflits lorsque les bêtes détruisent les plantations qui sont à proximité des habitations

Le tableau suivant présente les principaux types d'élevage pratiqué :

Tableau 9: Types d'élevage

Types	Bovins	Caprins	Porcins	volaille
Effectifs	0	50	20	200
principaux problèmes	-	Bêtes en divagations Conflit agropastoraux	Difficulté d'accès aux intrants Insuffisance de connaissance	élevage traditionnelles divagation des bêtes

Source : enquête GIC PRODEPAD

Activités commerciales

Il n'existe pas à Edzendouan ville un marché périodique, malgré l'existence d'un hangar de marché près de la Sous-préfecture. Les activités commerciales en zone urbaine sont plus intenses pendant la saison cacaoyère, on y trouve essentiellement des produits de premières nécessités (huile, savon, sucre, sel de cuisine etc.), également des produits brassicoles (alcoolisée et gazeuse).

Activité de service

Ces activités sont assurées par les services administratifs présents dans l'espace urbain (Sous-préfecture, DAADER, DAJEC, DASEP, IAEB, Forêt et faune, Commune...).

4.11. SYNTHÈSE DES DONNÉES SUR LES CHANGEMENTS CLIMATIQUES :

Les perturbations climatiques dans la commune d'EDZENDOUAN se manifestent par des tendances alliant la hausse des températures, la hausse de la pluviométrie et les vents violents qui entraînent plusieurs contraintes dans divers secteurs socioéconomiques dont l'agriculture, l'élevage/pêche, eau, la forêt et la santé. Le tableau ci-dessous en fait l'économie.

Tableau 34 : Matrice de captage de la gravité des problèmes, contraintes et identification des mesures d'adaptation aux changements climatiques

Secteur	Tendance	Problème	Cause du problème	Effet du problème	Potentiel local pour résoudre le problème	Solutions envisagées
Agriculture	T : en baisse Pluie en hausse Vents en hausse	Humidité	Prolongement de la saison pluvieuse	-Pourriture brune -Baisse de la production -Baisse des revenus -Inondation	MOYEN : Utilisation des fongicides et des pesticides -Utilisation des sacs de sable	Formation sur les nouvelles techniques de l'agriculture
	T : en hausse Pluie en baisse Vents en baisse	Perturbation du calendrier agricole	Prolongement de la saison sèche	-Assèchement des plantes -Destruction des semis	MOYEN : Pratique de l'agriculture de contre saison	Renforcement de la formation sur la pratique de l'agriculture de contre saison
Elevage Pêche et Industries Animales	T : en hausse Pluie en baisse Vents en baisse	Diminution de la taille du cheptel	Prolongement de la saison sèche	Carence en eau	MOYEN : Parcours de longues distances -Recours aux points d'eau potable	Construction des forages pastoraux
Eau	T : en hausse Pluie en baisse Vents en baisse	Prolifération des maladies hydriques	Prolongement des saisons sèches	Tarissement des points d'eau potable	MOYEN : Recours aux eaux de sources et de rivières	Creusement des forages en atteignant la bonne nappe phréatique
Travaux publics	T : en baisse Pluie en hausse Vents en hausse	Impraticabilité de la route	Prolongement de la saison de pluie	Présence des bourbiers Buses bouchés Disparition des rigoles	FAIBLE : Pratique du Cantonnage	Reprofilage des routes de la commune
Santé	T : en baisse Pluie en hausse Vents en hausse	Prolifération des maladies liées au froid	Prolongement de la saison de pluie	Augmentation des dépenses Appauvrissement des populations	Automédication Recours aux médicaments de la rue	Création, construction et équipement des centres de santé

4.12 : Synthèse des données sur l'Environnement

La protection de l'environnement est un axe fort important sur lequel la commune doit mettre un accent majeur. Compte tenu des enjeux nationaux voire internationaux sur les l'environnement et la protection de la nature.

Tableau : Situation sur l'état des lieux des interventions sur l'environnement

ACTEURS (STRUCTURES OU ENTITES INTERVENANT EX : MINEPDED, ONG, GIC, ...),	DOMAINE D'INTERVENTION (PRESERVATION DES ESPECES EN VOIE DE DISPARITION, REBOISEMENT, ...)	BENEFICIAIRES (ESPECES PROTEGEES,	ESPACE D'INTERVENTION (COMMUNE, VILLAGE X, ...)	FINANCEMENT ENGAGE
Commune	Ramassage des ordures ménagères dans l'espace urbain Pose des bacs à ordures dans les marchés et à la gare routière	Populations urbaines	Espace urbain communal	Ressources propres de la commune

En outre, il est à noter qu'il n'existe pas de délégation d'arrondissement encore moins d'ONG en charge des questions d'environnement et de protection de la nature au sein de la Commune d'EDZENDOUAN.

4.13. PRINCIPAUX PROBLEMES, BESOINS IDENTIFIES, CONSOLIDES PAR SECTEUR ET MICROPREJETS PRIORITAIRES

4.13.1. Principaux problèmes et besoins consolidés par secteur

Secteur	problème central	Causes	Effets	Synthèse des besoins	Idées de projet
AGRICULTURE	Difficulté d'accès à une agriculture rentable	-Faible encadrement -Eloignement des postes agricoles -Utilisation des outils rudimentaires -Pénibilité du travail -Faible accès aux produits phytosanitaires -Eloignement des lieux d'approvisionnement en produits phytosanitaires	-Baisse de la production -Découragement des agriculteurs -Baisse des rendements -Baisse des revenus des ménages -Périssabilité des produits agricoles -Attaque des plantes -Mauvaises conditions de conservation	Renforcer les conditions de lutte phytosanitaire	- Acquisition de trois motos - Construction du CEAC du poste agricole d'Edzendum - Equipement de la DA (03 bureaux de cadres, 01 table de conférences avec douze chaises, six ordinateurs complets, un salon et un réfrigérateur pour le bureau du DA - Recrutement de 02 cadres à la DA Recrutement de 03 cadres au CEAC et 02 gardiens

Secteur	problème central	Causes	Effets	Synthèse des besoins	Idées de projet
		<ul style="list-style-type: none"> -Inexistence des postes agricoles -Perturbation du calendrier agricole -Faible organisation des agriculteurs -Eloignement des bassins de production -Inexistence des pistes agricoles -Mauvais état des pistes agricoles -Changements climatiques -Insuffisance des moyens financiers -Inexistence d'appui -Accès limité aux semences améliorées -Eloignement des lieux d'approvisionnement en semences améliorées -Difficulté de conservation des produits agricoles -Insuffisance des magasins de stockage -Inexistence de formation sur les méthodes de conservation des produits agricoles -Faible acquisition des bâches -Pratique d'une agriculture de subsistance -Faible accès aux marchés périodiques -Mauvais état de la route 	<ul style="list-style-type: none"> -Faible utilisation des produits phytosanitaires -Inexistence d'unité de transformation -Difficulté de commercialisation des produits agricoles -Vieillessement des plantations -Pratique de l'agriculture de subsistance -Existence des kocseurs -Faible pouvoir d'achat -Méventes 	<p>Améliorer les conditions de conservation</p> <p>Faciliter l'accès aux bassins de production</p>	<ul style="list-style-type: none"> - Construction et équipement de la maison du paysan -Encadrement technique des agriculteurs sur les nouvelles techniques culturales Création des écoles paysannes -Octroi des intrants agricoles au GIC SESSAN NGULA -Octroi des semences améliorées -Organisation d'une campagne d'achat groupé des produits phytosanitaires -Sensibilisation et identification des agriculteurs par spéculation et par superficie -création d'un champ semencier du cacao Identification des organismes d'appui aux agriculteurs -Formation sur l'utilisation des produits phytosanitaires -Création d'un poste agricole AFAN ESSELE -Octroi du matériel agricole au GIC APANES NDZANA (50 machettes, 100 limes, 50 houes, 01 tronçonneuse, 50 paires de bottes ; 20 brouettes, 20 pousse-pousse) - -Construction d'un magasin de stockage d'une capacité de 1000 sacs à NKOAYOS ; AFAN MVE, AFAN ESSELE, -Formation des agriculteurs sur les techniques de traitement des produits agricoles

Secteur	problème central	Causes	Effets	Synthèse des besoins	Idées de projet
				-Faciliter la commercialisation des produits agricoles	<ul style="list-style-type: none"> -Identification et sécurisation d'un site pour la construction d'un magasin de stockage Afan Essele -Acquisition de 10 bâches -Construction de 13 séchoirs -Ouverture des pistes agricoles : *Chefferie- Akok1 08km *base mais -Akok2 06km -mvomdoumba-minkomiba 09km -mvomdoumba-zalom 06km -mvomdoumba- Ebolnkok 05 km -AFAN MVE-AVO'O 04KM -AFAN MVE-BEFERE 04KM -AFAN MVE-BILIK 06KM -AFAN ESSELE-NKOLONGO –GUERE 05KM -AFAN ESSELE-NKOLMEVES 04KM -NKOLONGO-KOMBO 02KM -Plaidoyer pour la création d'un marché périodique à NKOAYOS ;MVOMDOUMBA ;AFAN MVE ; -Organisation des campagnes de ventes groupées -Organisation de deux groupes d'entraide
ELEVAGE, PECHE ET INDUSTRIES ANIMALES		<ul style="list-style-type: none"> -Inexistence d'encadrement -Faible accès aux services des vétérinaires -Faible identification des éleveurs -Faible organisation des éleveurs -Inexistence des GIC d'éleveurs -Divagation des bêtes -Faible pratique de l'élevage en claustration -vol des bêtes 	<ul style="list-style-type: none"> -Baisse de la production -Baisse des revenus -Mort des bêtes -Réduction du cheptel -Découragement des éleveurs -Abandon -Destruction des semis -Faible consommation de la viande -Pratique de la pêche artisanale 	Améliorer les conditions d'élevage	<ul style="list-style-type: none"> -Formation des éleveurs sur la pratique de l'élevage moderne à NKOAYOS, MVOMDOUMBA, AFAN MVE, EBOL NKOK, MINKOMIBA, AKONDOCK -Organisation des éleveurs en groupes associatifs -construction d'une ferme avicole de 2000 têtes à Mvomdoumba -Construction des enclos en matériaux locaux -Facilitation de l'accès aux intrants d'élevage

Secteur	problème central	Causes	Effets	Synthèse des besoins	Idées de projet
		<ul style="list-style-type: none"> -Mort des bêtes -Faible encadrement des éleveurs -Inexistence de formation -Baisse de la production -Baisse des revenus -Baisse de la taille du cheptel -Insuffisance des enclos -Accès difficile aux intrants d'élevage -Eloignement des lieux d'approvisionnement en intrants d'élevage -Perturbations saisonnières -Maladies des bêtes -Inexistence des étangs -Faible pratique de l'aquaculture -Faible formation des aquaculteurs -Changements climatiques -Enclavement des cours d'eau -Eloignement des pâturages 	<ul style="list-style-type: none"> -Faible consommation du poisson -Faible pratique de l'aquaculture -Accès difficile aux rivières -Ignorance des nouvelles méthodes de pêche -Inexistence des forages pastoraux -Découragement des éleveurs -Malnutrition des bêtes - 		<ul style="list-style-type: none"> -Identification des éleveurs par spéculation et par taille du cheptel -prise de contact avec le délégué d'arrondissement du MINEPIA -Construction d'une ferme avicole de 200 têtes -Formation des populations sur l'aquaculture à Mvomdoumba -Formation des éleveurs sur les nouvelles méthodes d'élevage à AFAN ESSELE -Acquisition de la provende
SANTE PUBLIQUE	DIFFICULTE D'ACCES AUX SOINS DE SANTE	<ul style="list-style-type: none"> -Inexistence des centres de santé -Eloignement des centres de santé fréquentés -Inexistence des boites à pharmacie communautaire -Faible organisation des populations -Faible identification des accoucheuses traditionnelles -Faible formation des accoucheuses traditionnelles -Faible prise en charge des personnes vivant avec le VIH/SIDA -Faible sensibilisation sur les maladies endémiques et pandémiques 	<ul style="list-style-type: none"> -Parcours de longues distances -Augmentation des dépenses -Prolifération des maladies -Négligence de certaines maladies -Complication des maladies -Pratique de l'automédication -Risque d'intoxication -Recours à la médecine traditionnelle -Recours aux médicaments de la rue -Mort 	Faciliter l'accès aux soins de santé	<ul style="list-style-type: none"> -Plaidoyer pour la création d'un centre de santé intégré à NKOAYOS ; MVOMDOUMBA, AFAN MVE, AFAN ESSELE, NGOMBAN, AFAN ETEBINI, MEKA'A, EBOL NKOK, MINKOMIBA, AKONDOCK -Identification et recensement des accoucheuses traditionnelles -Recensement des tradipraticiens -Mise sur pied d'une boite à pharmacie communautaire -Identification d'un site pour la construction d'un centre de santé intégré -Formation des accoucheuses traditionnelles -Plaidoyer pour l'affectation de : <ul style="list-style-type: none"> -01 laborantin -03 infirmières

Secteur	problème central	Causes	Effets	Synthèse des besoins	Idées de projet
		<ul style="list-style-type: none"> -Insuffisance des moyens financiers -Faible identification des tradipraticiens -Insuffisance du personnel pour les centres de santé existants -Insuffisance des médicaments pour les centres de santé existants -Eloignement des pharmacies -Faible qualité nutritive des enfants 			<ul style="list-style-type: none"> -01 commis de pharmacie -Dotation du centre de santé en médicaments et consommables au centre de santé de NDZANA -Organisation des causeries éducatives liées aux thèmes de la santé
EDUCATION DE BASE	DIFFICULTE D'ACCES A L'EDUCATION DE BASE DE QUALITE	<ul style="list-style-type: none"> -Inexistence des écoles primaires -Inexistence des écoles maternelles -Insuffisance du personnel -Insuffisance des salles de classe -Faible organisation des parents -Faible implication des parents -Faible paiement des frais d'APEE -cout élevé de l'APEE -Insuffisance du paquet minimum -Faible couverture des programmes scolaire -Inexistence des clôtures -Insuffisance des latrines -Inexistence des blocs administratifs -Insuffisance des tables bancs -Insuffisance du matériel didactique -Inexistence des logements d'astreinte -Inexistence du conseil d'établissement 	<ul style="list-style-type: none"> -Baisse de niveau scolaire -Echecs scolaires -Jumelage des cours -Abandon -Analphabétisme -Promiscuité -Déperdition scolaire -Exode scolaire -Mauvais encadrement des enfants 	Améliorer les conditions de scolarisation des élèves	<ul style="list-style-type: none"> Plaidoyer pour la création d'une école maternelle à NKOAYOS, NGOMBAN, MEKA'A, AKONDOCK -plaidoyer pour l'affectation de 05 enseignants à l'école publique de Mvomdoumba -Plaidoyer pour l'affectation de 06 enseignants à l'école publique d'AFAN MVE -Plaidoyer pour l'affectation de 02 enseignants à l'école maternelle d'AFAN MVE -Plaidoyer pour l'affectation de 12 enseignants : 6 à l'école publique de NKOAYOS et 6 à l'école publique d'Akok1 -Plaidoyer pour l'affectation de 02 enseignants à l'école publique d'EBOL NKOK -Plaidoyer pour l'affectation de 04 enseignants à L'EP AKONDOCK -Construction d'un bloc de 02 salles de classes à l'école maternelle d'EBOL NKOK -Plaidoyer pour la création d'une école publique à AKOK 2, NGOMBAN , MEKA'A

Secteur	problème central	Causes	Effets	Synthèse des besoins	Idées de projet
					<ul style="list-style-type: none"> -Construction d'un bloc de deux salles de classe à l'école publique d'AKOK1 -Construction d'un bloc maternelle dans les écoles maternelles de Mvomdomba ,AFAN MVE -Construction des logements d'astreinte dans toutes les écoles d'EDZENDOUAN -Acquisition des tables bancs à l'école publique d'AFAN MVE et des chaises à l'école maternelle -Construction des blocs administratifs dans toutes les écoles d'EDZENDOUAN -Réhabilitation du point d'eau en panne à l'école publique de Mvomdomba -Construction d'un point d'eau à L'EP EBOL NKOK -Construction des latrines à l'EP EBOL NKOK, AKONDOCK -Plaidoyer pour l'arrivée à temps du paquet minimum -Identification des élèves sans acte de naissance -Identification des enfants en âge scolaire non scolarisés Plaidoyer pou l'affectation de 06 enseignants à l'école primaire de NDZANA -Construction d'un bloc de 02 salles de classes à l'école publique de NDZANA , AKONDOCK -Construction d'un bloc de 02 salles de classes à l'école maternelle de NDZANA
		<ul style="list-style-type: none"> -Lenteurs administratives -Faible entretien de la route -Inexistence du petit matériel d'entretien routier -Faible existence des barrières de pluie 	<ul style="list-style-type: none"> -Difficulté de déplacement -Cherté des transports -Difficulté d'écoulement des produits agricoles -perte post récoltes -Baisse du train de vie 	Faciliter la circulation des personnes et des biens	<ul style="list-style-type: none"> -Reprofilage de la route NKOAYOS – EDZENDOUAN 30KM -Reprofilage de la route : -Mvomdomba-Edzendouan 08 km -Mvomdomba-Batchenga axe 1 : 08km -Mvomdomba-Batchenga axe 2 : 06km

Secteur	problème central	Causes	Effets	Synthèse des besoins	Idées de projet
TRAVAUX PUBLICS	DIFFICULTE D'ACCES AUX VILLAGES	<ul style="list-style-type: none"> -Inexistence des comités de route -Faible organisation des populations -Non pratique du Cantonnage -Obstruction des buses -Obstruction des rigoles 	<ul style="list-style-type: none"> -Chute de l'économie locale -Baisse de l'économie des ménages Difficulté d'évacuation des malades -Inexistence des rigoles -Existence des nids de poules -Existence des bourbiers -Impraticabilité de la route en saison pluvieuse -Rétrécissement de la route -Dégradation de la route -Récurrence des accidents -Enclavement de la zone 		<ul style="list-style-type: none"> -Mvomdoumba-Batchenga axe 3: 12km -Mvomdoumba-Afan nve 04km -Axe Ndzana-Mvomdouba passant par AFAN MVE 09 KM -AFAN ESSELE-NDZANA 05KM -Carrefour NDZANA-OBOUA –AFAN ESSELE 15 KM -NGOMBAN-EDZENDOUAN 09KM -NDZANA- EDZNDOUAN passant par AFAN ETEBINI -MEKA'A –MINKOMIBA 05 KM -BOUBOUL OU ASSI – MEBENGAADJAMA 07 KM -Création de la route NKOAYOS1-AKOK2 08 KM -Création de la route BASE MAIS-AKOK 2 05KM -Reprofilage de la route NKOAYOS- MVOM NDOUMBA 11 km -Réfection des ouvrages de franchissement -Réhabilitation du pont sur YENGUE -Création d'un comité d'entetien des routes -Pratique du Cantonnage Traitement manuel des points critiques -curage des buses -Identification des points critiques de la route -Traitement manuel des points critiques de la route -Acquisition du petit matériel d'entretien de la route.
EAU	DIFFICULTE D'ACCES A	<ul style="list-style-type: none"> -Insuffisance des points d'eau potable -Pénurie d'eau potable -Tarisement des points d'eau en saison sèche -Augmentation de la population -Baisse de la nappe phréatique -Allongement de la saison sèche 	<ul style="list-style-type: none"> Pénibilité à collecter l'eau -Fatigue -Consommation des eaux de rivières -Parcours des longues distances -Prolifération des maladies hydriques 	Renforcer l'accès à l'eau potable	<ul style="list-style-type: none"> -Réhabilitation des points d'eau en panne d'AFAN ETEBINI,ANGO AMO -Redynamisation des COGE de NKOAYOS , NGOMBAN,MVOMDOUMBA -Renforcement du COGE de NKOLABANG

Secteur	problème central	Causes	Effets	Synthèse des besoins	Idées de projet
	L'EAU POTABLE	<ul style="list-style-type: none"> -Changement climatique -Ignorance des procédures -Inexistence de formation sur les méthodes de potabilisation de l'eau -Faible organisation des populations -Existence des points d'eau endommagés -Faible dynamisme des COGE -Faible sensibilisation sur l'importance de la caisse de maintenance -Faible contribution des ménages 	<ul style="list-style-type: none"> -Augmentation des dépenses -Baisse de l'économie familiale -Difficulté à dépanner la pompe à motricité humaine 	<p>Renforcer les conditions d'hygiène</p>	<ul style="list-style-type: none"> -Réhabilitation de 06 points d'eau en panne de Mvomdomba -Construction des forages à : <ul style="list-style-type: none"> -01 AFAN EBULU -01 carrefour OLINGA MONGO -01 ONG-ASSI -01 EMA ASSI -01 NKOLNGOK -01 OBEM -01 MBA ASSI -01 MINYENGUE II -01 école publique d'AFAN MVE ,AFAN ESSELE, NDZANA, CHEFERIE NGOMBAN, TERRAIN DE FOOTBALL NGOMBAN, ALOG ASSI, MEKA'A ANGO AMO, EBOL NKOK, AKONDOCK -Aménagement de 02 sources à AFAN ESSELE -Réhabilitation des forages en panne de NDZANA -Sensibilisation sur les méthodes de potabilisation des eaux de boisson -Sensibilisation sur l'importance des caisses de maintenance -Organisation de l'opération « un ménage une latrine » -Sensibilisation sur la construction des latrines et des toilettes -nettoyage des alentours des maisons
ENERGIE	DIFFICULTE D'ACCES A L'ENERGIE ELECTRIQUE	<ul style="list-style-type: none"> -Inexistence de l'énergie électrique -Cout élevé des infrastructures -Ignorance des procédures -Faible esprit communautaire -Eloignement de la haute tension -Faible organisation des populations 	<ul style="list-style-type: none"> -Utilisation des lampes tempêtes -Insuffisance d'éclairage -Utilisation des groupes électrogènes -Utilisation du feu de bois -Utilisation des lampes solaires -Utilisation des lampes torches 	<p>Renforcer la couverture du village en énergie électrique/Solaire</p>	<ul style="list-style-type: none"> Connexion de tout le village au réseau électrique -Achever les travaux de l'énergie solaire de MVOMDOUMBA -Etendre l'énergie solaire dans tout le village Mvomdomba -Elaboration du plaidoyer pour l'achèvement des travaux de l'énergie solaire de mvomdomba

Secteur	problème central	Causes	Effets	Synthèse des besoins	Idées de projet
		<ul style="list-style-type: none"> -Insuffisance des moyens financiers -Inexistence de formation sur l'utilisation des énergies renouvelables -Insouciance des populations -Laxisme du secteur 	<ul style="list-style-type: none"> -Faible utilisation des énergies solaires -Difficulté de conservation des denrées alimentaires -Diminution de la vue -Exode rural -Difficulté à développer les AGR -Sous information 		<ul style="list-style-type: none"> -Connexion du village AFAN MVE au réseau électrique de BATCHENGA 15KM -Construction d'une centrale à énergie solaire à AFAN MVE ,EBOL NKOK -Connexion d'AFAN ESSELE , NGOMBAN, AFAN ETEBINI,MEKA'A,EBOL NKOK MINKOMIBA ,AKONDOCK et NDZANA au réseau électrique de Minkama,BATCHENGA ,SOA 30km,27km,20km
PROMMOTION DE LA FEMME ET DE LA FAMILLE	FAIBLE EPANOUISSEMENT DE LA FEMME ET DE LA FAMILLE	<ul style="list-style-type: none"> -Inexistence des structures d'encadrement de la femme et de la famille -Inexistence de formation -Eloignement des centres de promotion de la femme et de la famille -Inexistence des associations féminines -Faible organisation des femmes -Prédominance des unions libres -Faible scolarisation de la jeune fille -Faible acquisition des actes d'état civil -Insuffisance des moyens financiers -Faible sensibilisation des jeunes filles contre les MST -Inexistence des causeries éducatives -Existence des jeunes filles non formées 	<ul style="list-style-type: none"> -Ignorance des activités menées par les centres de promotion de la femme et de la famille -Faible connaissance des AGR -Ignorance des droits de la femme -Ignorance du code de la famille -Vulnérabilité des familles -Faible connaissance des droits des enfants -Violences faites aux femmes -Faible autonomisation des femmes -Forte dépendance des femmes 	Faciliter l'épanouissement de la femme et de la famille	<ul style="list-style-type: none"> -formation des femmes sur les petits métiers AGR -Encadrement des femmes sur plusieurs aspects -Facilitation de l'accès aux actes d'état civil -Identification et sensibilisation des filles mères contre les MST -Organisation des causeries éducatives -Identification de tous les enfants sans actes de naissance -Plaidoyer pour la création d'un centre de promotion de la femme et de la famille à NDZANA, NGOMBAN -Organisation des causeries éducatives -Identification des filles mères -Organisation des mariages collectifs -Organisation des femmes en groupes associatifs -Recensement des filles mères du village
AFFAIRES SOCIALES	FAIBLE PRISE EN CHARGE DES PERSONNES	<ul style="list-style-type: none"> -Faible identification des personnes vulnérables -Faible recensement des personnes vulnérables 	<ul style="list-style-type: none"> -Marginalisation -Solitude -Abandon -Faible pouvoir économique 	Prendre en charge les personnes socialement vulnérables	<ul style="list-style-type: none"> Identification des personnes socialement vulnérables -Organisation des personnes socialement vulnérables en association

Secteur	problème central	Causes	Effets	Synthèse des besoins	Idées de projet
	SOCIALEMENT VULNERABLES	<ul style="list-style-type: none"> -Faible connaissance des organismes d'appui aux personnes vulnérables -Inexistence d'une association des personnes vulnérables -Faible esprit associatif des personnes vulnérables -Inexistence d'encadrement -Eloignement des structures d'encadrement -Insuffisance des moyens financiers -Inexistence de formation des personnes vulnérables 	<ul style="list-style-type: none"> -Ignorance des AGR -Individualisme 		<ul style="list-style-type: none"> -Appui aux personnes vulnérables -Création d'une structure d'encadrement des personnes socialement vulnérables -Identification des besoins des personnes vulnérables -Identification des organismes d'appui aux personnes vulnérables
ENSEIGNEMENTS SECONDAIRES	DIFFICULTE D'ACCES AUX ENSEIGNEMENTS SECONDAIRES	<ul style="list-style-type: none"> -Inexistence d'un établissement d'enseignement secondaire -Eloignement des établissements environnants -Faible implication des parents -Ignorance des procédures -cout élevé de la scolarité -Insuffisance des moyens financiers -Cout élevé des matériels scolaires -Eloignement des librairies 	<ul style="list-style-type: none"> -Parcours de longues distances -Exode scolaire -Augmentation des dépenses -Délinquance juvénile -Oisiveté -Exode rural -Abandon -Grossesses précoces -Analphabétisme -Déperdition scolaire -Découragement -Faible niveau des élèves -Faible suivi des élèves par les parents 	Renforcer les conditions de scolarisation	<ul style="list-style-type: none"> -Création d'un CES à NKOAYOS, EBOL NKOK -Création d'un CETIC à NKOAYOS, MINKOMIBA - Suivi du dossier de création d'un CES à MVOMDOUMBA -Identification de tous les élèves du village -Création d'un CES à AFAN MVE, AFAN ESSELE, AFAN ETEBINI -Identification de tous les enfants en âge scolaire non scolarisés -Construction de 04 blocs de 02 salles de classes -Plaidoyer pour l'affectation de : <ul style="list-style-type: none"> -02 enseignants de français -02 enseignants des sciences -02 enseignants des mathématiques -01 enseignant de physiques et chimie -Redynamisation de l'APEE
TRAVAIL ET SECURITE SOCIALE	DIFFICULTE D'ACCES A LA SECURITE SOCIALE	<ul style="list-style-type: none"> -Faible sensibilisation sur l'assurance volontaire -Inexistence d'une mutuelle de santé -Précarité des conditions de travail 	<ul style="list-style-type: none"> -Faible esprit syndical -Faible affiliation volontaire à la CNPS -Faible protection des travailleurs 	Améliorer les conditions de travail des agriculteurs et des retraités	<ul style="list-style-type: none"> -Création d'une mutuelle de santé -Identification et recensement des retraités -Organisation des retraités en groupes associatifs

Secteur	problème central	Causes	Effets	Synthèse des besoins	Idées de projet
		-Négligence des travailleurs -Inexistence de formation des travailleurs	-Faible prise en charge des travailleurs		-amélioration des conditions de travail des agriculteurs -Sensibilisation des agriculteurs sur l'affiliation volontaire à la CNPS -Prise de contact avec les services d'encadrement de la sécurité sociale -Sensibilisation sur l'importance de la sécurité sociale
CULTURE	FAIBLE PROMOTION DE LA CULTURE LOCALE	-Faible transmission des valeurs culturelles -Conflits de générations -Inexistence d'un foyer culturel -Désintéressement des jeunes	-Acculturation -Importation des cultures étrangères -Exode rural	Valoriser la culture locale	-Transmission des valeurs traditionnelles aux plus jeunes -Construction d'un foyer culturel à NKOAYOS, MVOMDOUMBA, AFAN MVE, AFAN ESSELE, NDZANA, NGOMBAN, AFAN ETEBINI, MEKA'A, EBOL NKOK, AKONDOCK -Organisation d'un festival local -Construction des musées -Sensibilisation sur l'importance de la culture -Organisation des causeries éducatives sur les valeurs culturelles -Etablissement d'un calendrier culturel
TOURISME	FAIBLE PROMOTION DU TOURISME	-Inexistence des sites touristiques -Faible identification des sites touristiques -Inexistence de sensibilisation	-Non aménagement des sites touristiques -Ignorance de l'apport du tourisme à l'économie locale	PROMOUVOIR LE TOURISME LOCAL	Sensibilisation des populations sur les bienfaits du tourisme local -Identification et recensement des potentiels sites touristiques -Aménagement des sites touristiques
FORET ET FAUNE	FAIBLE PRESERVATION DE LA FORET ET DE LA FAUNE	-Coupe abusive du bois -Pratique des feux de brousse -Braconnage -Inexistence d'une forêt communautaire -Inexistence d'encadrement -Inexistence d'un poste de chasse -Inexistence d'une pépinière de reboisement -Faible réglementation de l'accès à la forêt	-Disparition progressive des essences forestières -Disparition progressive des espèces fauniques Déforestation -Réchauffement climatique	Renforcer la préservation de la forêt	Création d'une pépinière de reboisement -réglementation de l'accès à la forêt -Création d'une forêt communautaire -Sensibilisation contre les feux de brousse -sensibilisation des populations sur le reboisement des forêts -Sensibilisation sur les dangers de la déforestation

Secteur	problème central	Causes	Effets	Synthèse des besoins	Idées de projet
					-Reboisement du village à travers l'opération « un ménage= un arbre fruitier » -Sensibilisation sur les dangers de la disparition des essences forestières
ENVIRONNEMENT ET PROTECTION DE LA NATURE	FAIBLE PROTECTION DE L'ENVIRONNEMENT ET DE LA NATURE	-Faible sensibilisation sur les techniques de protection de l'environnement et de la nature -Inexistence des services d'encadrement -Inexistence des clubs des amis de la nature -Inexistence d'une pépinière de reboisement -Usage non contrôlé des pesticides -Inexistence de formation -Faible aménagement des latrines	-Perturbations saisonnières -Destruction de la nature -Utilisation des plastics non bio dégradables -Destruction de la couche d'ozone -Infertilité des sols	Renforcer la protection de l'environnement et de la nature	Sensibilisation des populations sur la protection de l'environnement et de la nature -création d'un club des amis de la nature -Sensibilisation contre les plastics non bio dégradables -Nettoyage des bordures des maisons -Sensibilisation sur l'usage des produits chimiques
CADASTRE, DOMAINES ET AFFAIRES FONCIERES	DIFFICULTE D'ACCES A LA PROPRIETE FONCIERE	-Faible maîtrise de des procédures - Cout élevé du titre foncier - Négligence des populations -Procédures d'obtention très longues -Lenteurs administratives	-Existence des litiges fonciers -Bradage des terres -Inexistence du patrimoine foncier -Faible immatriculation des terres - Litige foncier	Vulgariser le titre foncier	-Sensibilisation des populations sur l'immatriculation des terres -Facilitation de l'accès au titre foncier -Création d'un patrimoine foncier du village -Mise sur pied d'un comité de gestion des litiges fonciers -Sensibilisation contre la vente illégale des terrains
RECHERCHE SCIENTIFIQUE ET INNOVATION	DIFFICULTE D'ACCES AUX RESULTATS DE LA RECHERCHE	-Inexistence des structures d'encadrement -	-Faible utilisation des semences améliorées -Ignorance des nouvelles techniques agricoles -Faible accès aux races améliorées	Vulgariser les résultats de la recherche ainsi que ses produits	-Création des structures de recherche -Vulgarisation des résultats de la recherche -Facilitation de l'accès aux produits de la recherche -Prise de contact avec des structures de recherche pour l'acquisition des semences améliorées
DEVELOPPEMENT URBAIN ET HABITAT	DIFFICULTE D'ACCES A UN HABITAT DECENT	-Absence de document de planification urbaine - Cout élevé des matériaux de construction	-Prédominance des maisons en matériaux provisoires -Précarité de l'habitat	Faciliter l'accès à un habitat amélioré	-Elaboration es documents de planification urbaine (POS, PSU...) - Organisation des campagnes de sensibilisation - Délimitation de l'espace urbain

Secteur	problème central	Causes	Effets	Synthèse des besoins	Idées de projet
		<ul style="list-style-type: none"> -Insuffisance des moyens financiers - mauvais état de la voirie urbaine -Absence de logements sociaux -Faible sensibilisation sur la MIPROMALO 			<ul style="list-style-type: none"> -Promouvoir l'utilisation des matériaux locaux -Sensibilisation sur l'importance des habitats en matériaux définitifs -Organisation des achats groupés des matériaux de construction -Identification des besoins des populations en matière de construction
JEUNESSE	FAIBLE EPANOUISSEMENT DES JEUNES	<ul style="list-style-type: none"> -Insuffisance d'encadrement -Inexistence de formation sur les projets jeunes -Inexistence d'opportunités d'emploi -Faible organisation des jeunes -Inexistence des centres d'alphabétisation -Inexistence des lieux de divertissement 	<ul style="list-style-type: none"> -Chômage -Oisiveté -Exode rural -Délinquance juvénile -Difficulté d'insertion -Sous information 	Facilité l'épanouissement des jeunes	<ul style="list-style-type: none"> -Formation des jeunes sur divers métiers : AGR -Organisation des jeunes en groupes associatifs -Sensibilisation des jeunes contre la consommation abusive des alcools et des stupéfiants -Faciliter l'insertion des jeunes -Information sur les projets jeunes -Identification des programmes d'appui aux jeunes -Création des associations des jeunes -Légalisation des associations des jeunes -Elaboration d'un répertoire des programmes d'appui aux jeunes
SPORT ET EDUCATION PHYSIQUE	FAIBLE PROMOTION DES SPORTS	<ul style="list-style-type: none"> -Inexistence d'infrastructures -Inexistence d'un centre de formation en disciplines sportives -Faible organisation des associations sportives -Faible encadrement 	<ul style="list-style-type: none"> -Oisiveté -Prolifération de maladies cardiovasculaires 	Promouvoir le sport au niveau local	<ul style="list-style-type: none"> -Création des terrains de football -Création des équipes de football -Organisation des équipes de football -Organisation des championnats de vacances -Intégration du village Mvomdomba dans l'organisation des championnats de vacance -Renforcement de la capacité de l'équipe de football de Mvomdomba -Implication des jeunes à l'organisation des championnats de vacance par la mairie -Acquisition des équipements sportifs
EMPLOI ET FORMATION	DIFFICULTE D'ACCES A L'EMPLOI ET	<ul style="list-style-type: none"> -Inexistence d'opportunités d'emploi 	<ul style="list-style-type: none"> -Chômage -Oisiveté -Exode rural 	-Créer des opportunités d'emploi	<ul style="list-style-type: none"> -Plaidoyer pour la création d'un centre de formation professionnelle à NKOAYOS, MVOMDOUMBA, AFAN

Secteur	problème central	Causes	Effets	Synthèse des besoins	Idées de projet
PROFESSIONNELLE	A LA FORMATION PROFESSIONNELLE	<ul style="list-style-type: none"> -Inexistence de structures de formation professionnelle -Insuffisance des moyens financiers -Eloignement des centres de formation professionnelle -Faible identification des sans emploi 	<ul style="list-style-type: none"> -Délinquance juvénile -Faible insertion 	-Améliorer les conditions d'insertion des jeunes	<p>MVE, AFAN ESSELE, NDZANA, MEKA'A, EBOL NKOK, MINKOMIBA ,AKONDOCK</p> <ul style="list-style-type: none"> -Sensibilisation sur la création des opportunités d'emploi en milieu rural -Recensement des jeunes formés au village -Identification des programmes offrant des formations aux jeunes -Prise de contact avec le sectoriel
TRANSPORTS	DIFFICULTE DE MOBILITE DES PERSONNES ET DES BIENS	<ul style="list-style-type: none"> -Mauvais état de la route -Faible organisation du secteur -Inexistence de formation des transporteurs -Inexistence d'encadrement -Cout élevé du carburant -Inexistence d'une station-service -Non homologation des tarifs de transports 	<ul style="list-style-type: none"> -Cherté des transports -Inexistence d'association des transporteurs -Faible accès aux permis de conduire -Incivisme des transporteurs -Faible accès aux moyens de locomotion -Récurrence des accidents 	Faciliter les déplacements des personnes et des biens	<ul style="list-style-type: none"> -Encadrement des transporteurs -Organisation des transporteurs en groupes associatifs -Facilitation de l'acquisition des permis de conduire -Sensibilisation des conducteurs sur le code de la route -Révision des couts de transports -Sensibilisation sur l'importance du port du casque
COMMERC E	DIFFICULTE DE COMMECIATION DES PRODUITS AGRICOLES	<ul style="list-style-type: none"> -Inexistence des marchés périodiques -Eloignement des marchés fréquentés -Inexistence des magasins de stockage -Faible esprit associatif des commerçants -Inexistence de formation des commerçants 	<ul style="list-style-type: none"> -Périssement des denrées alimentaires -Baisse des prix des produits agricoles -Difficulté d'accès aux produits manufacturés 	Faciliter l'écoulement des produits agricoles	<ul style="list-style-type: none"> -Création d'un marché périodique à NKOAYOS ; MVOMDOUMBA, AFAN MVE, AFAN ESSELE, NDZANA, NGOMBAN, MKA'A , EBOL NKOK , MINKOMIBA, AKONDOK -Rédaction d'un plaidoyer pour l'ouverture du marché de Mvomdomba -Organisation des campagnes de ventes groupées -Recensement de la production des paysans -Création d'une association des commerçants de NDZANA , MEKA'A
COMMUNICATION	DIFFICULTE D'ACCES A L'INFORMATION	<ul style="list-style-type: none"> -Inexistence d'une radio communautaire -Inexistence de la presse écrite -Faible utilisation des moyens de communication traditionnelle 	<ul style="list-style-type: none"> -Sous information -Ignorance des moyens de communication traditionnelle par les jeunes - 	Faciliter l'accès à l'information	<ul style="list-style-type: none"> -Sensibilisation des populations sur la préservation des moyens de communication traditionnelles -Construction d'une antenne de relais de la CRTV

Secteur	problème central	Causes	Effets	Synthèse des besoins	Idées de projet
					-Identification des média accessibles au village
POSTE ET TELECOMMUNICATION	DIFFICULTE D'ACCES AUX NTIC	-Inexistence d'un bureau de poste -Inexistence d'une antenne de relais -Inexistence d'un télé centre communautaire polyvalent -Inexistence d'encadrement -Inexistence des call box	-Sous information -Inexistence des réseaux téléphoniques -Ignorance des nouveaux moyens de communication	Faciliter l'accès aux télécommunications	-Construction d'une antenne de relais des réseaux téléphoniques -Sensibilisation des populations sur l'usage des TIC -Identifier les zones de couverture en réseau téléphonique dans le village
ENSEIGNEMENT SUPERIEUR	DIFFICULTE D'ACCES A L'ENSEIGNEMENT SUPERIEUR	-Inexistence des établissements d'enseignement supérieur -Eloignement des universités -Cout élevé de la scolarité -Inexistence des fonds d'appui aux étudiants -Difficulté de logement	-Exode scolaire -Abandon -Exode rural	Faciliter l'accès à l'enseignement supérieur	-Identification de tous les bacheliers du village -Octroi des bourses aux étudiants -Création des associations des étudiants -Tenue des réunions de sensibilisation sur l'importance des études supérieures -Création d'une structure d'appui aux étudiants
INDUSTRIES, MINES ET DEVELOPPEMENT TECHNOLOGIQUE	DIFFICULTE D'EXPLOITATION DES RESSOURCES MINIERES	-Inexistence de formation -Faible identification des ressources minières -Inexistence d'encadrement -Insuffisance des moyens financiers -Inexistence des pistes d'accès aux carrières -Faible valorisation des ressources minières -Faible accès au matériel d'exploitation des carrières	-Faible exploitation des ressources minières	Vulgariser le secteur industriel et minier	-Formation des populations sur l'identification des mines -Création d'une industrie extractive -Création d'une association des exploitants de sable -Prise de contact avec le sectoriel -Acquisition du matériel d'exploitation
PETITES ET MOYENNES ENTREPRISES, ECONOMIE SOCIALE ET ARTISANALE	FAIBLE DEVELOPPEMENT DE L'ACTIVITE ARTISANALE	-Faible identification des artisans -Inexistence d'encadrement -Difficulté d'accès aux matériels de travail -Inexistence de formation -Inexistence d'appui	-Ignorance du potentiel artisanal sur l'économie locale	Promouvoir l'activité artisanale	-Identification et recensement de tous les artisans du village -Appui aux artisans -Encadrement des artisans -Organisation des artisans en association -Formation des artisans sur l'apport de l'artisanat à l'économie locale

Secteur	problème central	Causes	Effets	Synthèse des besoins	Idées de projet
					<ul style="list-style-type: none"> -Acquisition d'un moulin à moudre les céréales -Acquisition d'une unité de transformation du manioc -Identification des programmes d'appui aux artisans -Organisation des foires d'exposition au niveau communal
ADMINISTRATION TERRITORIALE ET DECENTRALISATION, SECURITE ET MAITIEN DE L'ORDRE	-DIFFICULTE D'ACCES AUX SERVICES PUBLICS	<ul style="list-style-type: none"> -Inexistence d'un poste de sécurité -Inexistence des centres d'état civil -Eloignement des services publics -Faible équipement des comtés de vigilance - 	<ul style="list-style-type: none"> -Insécurité des populations -Difficulté d'accès aux actes d'état civil -Ignorance des procédures d'acquisition des actes de naissance -Négligence des parents -Difficulté d'accès aux CNI -Faible gestion des conflits 	Faciliter L'accès aux actes d'état civil	<ul style="list-style-type: none"> -Création d'un centre secondaire d'état civil à NKOAYOS,AFAN MVE,AFAN ESSELE ,NDZANA , AFAN ETBINI ,EBOL NKOK ,MINKOMIBA -Organisation d'une campagne d'établissement des actes de naissance -Sensibilisation des populations sur l'acquisition des CNI -Organisation des mariages collectifs -Identification et recensement de tous les enfants sans actes de naissance -Plaidoyer pour la création d'un poste de sécurité à MVOMDOUBA -
				Renforcer la protection de l'environnement et de la nature	<ul style="list-style-type: none"> Sensibilisation des populations sur la protection de l'environnement et de la nature -création d'un club des amis de la nature -Sensibilisation contre les plastics non bio dégradables -Nettoyage des bordures des maisons -Sensibilisation sur l'usage des produits chimiques

4.13.2. Synthèse des 08 microprojets prioritaires

1	Villages	Projets sociaux					Projets économiques			
		1	2	3	4	5	1	2	3	Priorité des priorités
	Espace urbain(y compris les projets structurants)	Dotation d'un groupe électrogène au CETIC	Bitumage de la route Edzendouan -SOA (50 km)	Construction de 04 points d'eau dans l'espace urbain (03 tombeaux, chefferie, CETIC et CES)	Construction de deux blocs de salle de classe à l'EP avec 25 arbres et 04 bacs à ordures	Construction d'un bloc de 02 salles de classe au CES avec 25 arbres et 04 bacs à ordures	Electrification de la village dans un rayon de 5km partant de du centre urbain par énergie solaire	Construction d'un marché avec 25 comptoirs	Construction d'un magasin de stockage au centre-ville	Electrification de la village dans un rayon de 5km partant de du centre urbain par énergie solaire
		400 000	12 500 000 000	32 000 000	32 000 000	36 000 000	132 000 000	40 000 000	15 000 000	132 000 000
		Aménagement du stade municipal et construction d'une tribune de 5000 places	Construction et équipement d'une maison de la culture dans l'Espace Urbain	Construction d'un CMPJ à Edzendouan ville	Erection d'un monument dans la ville d'Edzendouan	Construction des aires de jeux (football, handball) dans la ville d'Edzendouan				
		50 000 000	25 000 000	25 000 000	10 000 000	40 000 000				

2.	AFAN MVE	Construction d'un bloc de 02 salles de classe à l'EP AFAN MVE II avec 25 arbres et 04 bacs à ordures	Construction d'un bloc de 02 salles de classe à l'EP AFAN MVE II avec 25 arbres et 04 bacs à ordures	Construction d'un logement d'astreinte à l'EP AFAN MVE II	Construction d'un bloc de 02 salles de classe à l'école maternelle d'AFAN MVE II avec 25 arbres et 04 bacs à ordures	Aménagement d'un terrain de football à AFAN MVE	Reprofilage De La Route NDZANA-MVOMNDOUMBA Passant Par AFAN MVE 15 KM construction d'un foyer culturel	Construction d'une centrale à énergie solaire à AFAN MVE	Construction d'une maison du paysan à AFAN MVE I	construction d'un foyer culturel
	coût	18 000 000	18 000 000	15 000 000	18 000 000	5 000 000	45 000 000	45 000 000	15 000 000	9 222 330
3.	MINKOMIBA	Construction d'un forage à Obem	Construction d'un forage avec PMH	Construction d'un bloc de 02 salles de classe à l'école publique	Construction d'une case communautaire	Construction d'un forage à la chefferie	Reprofilage de la route NGOMBAN – MINKOMIBA 06 KM	Electrification du village MINKOMIBA par des plaques photovoltaïque	Acquisition d'une unité de transformation de manioc « moulin »	Construction d'un forage à Obem
	coût	9 000 000		9 000 000	15 000 000	9 000 000	18 000 000	PM	8 000 000	9 000 000
4.	AKONDOCK	Construction d'un logement d'astreinte	construction d'un forage avec PMH	construction d'un forage avec PMH à MBAYAN	Réhabilitation du forage d'AKONDOCK	Construction d'une case communautaire	Electrification du village sur 5km	Reprofilage de la route EDZENDOUAN – MVOMNDOUMBA-ASSAM ASSI 20 km	Ouverture d'une piste agricole partant de la limite AKONDOCK à EDZENDOUAN avec ouvrage d'art sur la rivière Kombessa et Otong	Construction d'un logement d'astreinte
	coût	18 000 000	8500 000	9 000 000	500 000	15 000 000	PM	60 000 000	3 000 000	18 000 000
5.	AFAN ESSELE	Construction d'un bloc de 02 salles de classe à l'école maternelle d'AFAN ESSELE avec 25 arbres et 04 bacs à ordures	Construction d'un forage avec PMH à l'école publique d'AFAN ESSELE	Construction d'un bloc de latrine à l'école publique d'AFAN ESSELE	Construction des logements d'astreinte à l'école publique d'AFAN ESSELE	Construction d'une case communautaire	Construction d'une centrale à énergie solaire à AFAN ESSELE	Reprofilage de la route AFAN MVE-LIMITE OBALA PASSANT PAR NKOLONGO	Construction de la maison du paysan à AFAN ESSELE	Construction d'un bloc de 02 salles de classe à l'école maternelle d'AFAN ESSELE
	coût	18000000	9000000	3000000	15000000	15000000	45000000	24 000 000	15000000	18000000

6.	NKOAYOS	Construction d'un logement d'astreinte à l'école publique de NKOAYOS	Construction d'un forage avec PMH à AKOK I	Construction d'un forage à NKOLABANG	Ouverture d'un terrain de football	Construction d'une case communautaire	Reprofilage de la route NKOAYOS-EDZENDOUAN passant par MVOMNDOUMBA 26 km	Acquisition d'une unité de transformation du manioc	Construction d'un magasin de stockage une capacité de 1500 sacs	Construction d'un logement d'astreinte à l'école publique de NKOAYOS
	coût	15000000	9000000	9000000	5000000	15000000	78000000	8000000	90000000	15000000
7.	MEKA'A	Construction d'une case communautaire	Construction d'un forage avec PMH à ANGOMO	Construction d'un forage avec PMH à AFAN MVENE	Ouverture d'un terrain de football	Dotation en 10 chaises roulantes	Reprofilage de la route MEKA'A – MINKOMIBA 05 KM	Acquisition d'une unité de transformation du manioc	Construction d'une centrale à énergie solaire	Construction d'une case communautaire (deuxième phase)
	Coût	15 000 000	9 000 000	9 000 000	5000000	20000000	15 000 000	8 000 000	45 000 000	5 280 490
8.	EBOL NKOK	Construction d'un forage avec PMH à l'école publique	Réhabilitation d'un forage en panne	Construction d'un logement d'astreinte à l'EP	Construction d'une case communautaire	Construction d'un bloc de latrine à l'EP	Construction d'une centrale à énergie solaire sur 2,5km	Reprofilage de la route sur 3 km	Construction d'un magasin de stockage d'une capacité de 1000 sacs	Construction d'un forage avec PMH à l'école publique
	Coût	9000000	500000	15000000	15000000	3000000	45 000 000	9000000	20000000	13 500 000
9.	: NGOMBAN	Construction d'un pont sur GNENGUE	Construction d'un forage avec PMH à la chefferie	Construction d'un forage avec PMH à MBA'A ASSI	Construction d'un foyer culturel	Aménagement d'une aire de jeu	Acquisition d'une unité de transformation du manioc	Reprofilage de la route NGOMBAN-EDZENDOUAN 09 KM	Acquisition des nouvelles semences de cacao	Acquisition d'une unité de transformation du manioc
	Coût	30000000	9000000	9 000 000	15000000	5 000 000	8000000	27000000	5 000 000	27000000
10	: AFAN ETEBINI	Construction d'un forage avec PMH AFAN ETEBINI I	Réhabilitation du point d'eau d'AFAN ETEBINI II	Construction d'un forage avec PMH à NDJONG MINKOK	Construction d'un foyer culturel	Aménagement d'une aire de jeu	Electrification du village AFAN ETEBINI par des plaques photovoltaïque	Acquisition du moulin à écraser	Reprofilage de la route AFAN MVE –EBOL NKOK 6 KM	Construction d'un forage avec PMH AFAN ETEBINI I
	Coût	9000000	500000	9000000	150 000 000	5 000 000	45 000 000	1000000	1000000	9000000
11	: MEBENGADZAMA	Construction d'un forage avec PMH à l'école publique	Construction d'un forage avec PMH à MBETE	Construction d'un forage avec PMH à NKOL EWONDO	Construction d'un foyer culturel	Aménagement d'une aire de jeu	Reprofilage de la route AVOLO – MEKA'A 7 KM	Extension du réseau électrique CAMP PIONNIER - MEBENGADZAMA	Acquisition d'une unité de transformation du manioc	Construction d'un forage avec PMH à NKOL EWONDO
	Coût	9000000	9000000	9 000 000	15000000	5000000	21000000	PM	8000000	9 000 000
12	: NDZANA	Construction d'un château d'eau à l'école publique	Construction d'un bloc de 02 salles de classe au lycée de NDZANA avec 25 arbres et 04 bacs à ordures	Construction d'un centre de promotion des métiers	Construction d'une Case Communautaire	Equipement des puits des PMH	Construction d'un Magasin de stockage au niveau chefferie	Reprofilage de la route SOA – NDZANA 16 KM	Acquisition d'une unité de transformation du manioc	Construction d'un Magasin de stockage au niveau chefferie
	coût	40000000	18000000	18 000 000	15000000	15000000	15000000	48000000	8000000	15.000.000
13	: MVOMNDOUMBA	Construction d'un bloc de 02 salles de classe	Construction d'un logement d'astreinte	Construction d'un bâtiment	Construction d'un bâtiment	Construction d'une case communautaire	Reprofilage de la route MVOMNDOUMBA-	Extension de l'énergie solaire dans tout le village	Acquisition d'une unité de transformation	Construction d'un bloc de 02 salles de classe à l'école

	à l'école maternelle de MVOMNDOUM BA avec 25 arbres et 04 bacs à ordures	à l'EP MVOMNDOUMBA	au centre d'état civil	au poste agricole		carrefour MENDI ASSI passant par la chefferie jusqu'à BATSCHENGA 17 KM	de MVOMNDOUMBA	du manioc « moulin à gasoil »	maternelle de MVOMNDOUMBA
coût	18000000	18000000	15000000	15000000	15000000	51000000	10000000	8000000	18 000000

4.14. Principaux éléments en rapport avec la résilience

La résilience est la capacité d'un système, une communauté ou une société exposée au risque de résister à un fait naturel ou causé par des hommes. Cependant les populations deviennent victimes en un moment donné et sont par conséquent absorbés, cherchent à s'adapter face à cette situation et mettent enfin en œuvre les mesures d'anticipation.

Les populations d'EDZENDOUAN ont subi une invasion des chenilles qui ont détruit les cultures en 1988, entraînant ainsi la baisse de la production agricole et des revenus.

Absorption

Face à cette situation, l'on a pu remarquer la baisse du niveau de vie. Les difficultés ont été ressentis dans tous les domaines (financière, éducation, santé...etc.)

Adaptation

La capacité d'adaptation des populations face à l'invasion des chenilles était très faible parce qu'avec la destruction des cultures, les revenus étaient devenus très faibles et par conséquent, acquérir les insecticides chers dans les marchés devint une difficulté inévitable.

L'anticipation

De nombreux diagnostics conduits dans ce sens ont démontré que l'anticipation des populations restait très faible car certains avaient la capacité de se procurer des pesticides et des engrais alors que d'autres attendaient uniquement l'apport de la nature pour résoudre ce problème.

4.15. ESQUISSE DU PLAN D'UTILISATION ET DE GESTION DES TERRES DE L'ESPACE COMMUNAL

Tableau 12 : Esquisse de plan d'utilisation des terres

Unités de paysage	Caractéristiques	Potentialités	Utilisation	Accès/Contrôle	contraintes	Action à mener
FORET	Faible densité	essences exploitables abondante	agriculture	Communauté MINFOF, MINEPDED, population, chercheurs	, Chasse et coupe du bois non règlementées, déforestation, feux de brousse	Reboisement, Sensibilisation de la population sur la nécessité à préserver la forêt promotion du reboisement
	ombrophile	giboyeuse	chasse		Accès difficile	Création et aménagement des pistes de collecte
		Riche en PFNL et plantes médicinales	Consommation-fabrication des objets d'art –usage médicinal		faible exploitation	Valoriser les produits forestiers non ligneux
SAVANE	Vaste étendue	fertile	agriculture	communauté	Risque de désertification	Reboisement, et régénération
	Arbustive	giboyeuse	chasse		Faible exploration du sous-sol	Investigation et recherche
					Usage économique	
JACHERE	vastes	Favorable à la culture de maïs	Culture de maïs	communauté	Appauvrissement du sol	Reboisement, Création des forêts communautaires
	Reserve culturale	giboyeuse	chasse		Reboisement	
	arbustive	fertile	Culture de maïs		Accès difficile	Création des pistes de collectes
					Feux de brousse	Sensibilisation sur le danger des feux de brousse
MARECAGES	vastes	bambous	Culture maraichère		Accès difficile	Aménagement des berges pour faciliter l'accès
	Présence des reptiles (boa)	raphia	Collecte de feuilles de raphia et de bambous			
		reptiles	chasse		Usage du feu	sensibilisation
SABLE	Sable fin Bonne qualité	AGR	vente			Organisation de la filière
	abondante	Matériel construction	Construction de maison et d'ouvrages d'art	communauté	Sous exploité	Création des carrières
	Sable rivière					Déclarer les carrières auprès du MINMIDT
LATERITE	importante	Aménagement de la route	Entretien routier	communauté	Faible exploitation	Organiser et améliorer l'exploitation
	Bonne qualité					Recenser les différents sites
	Sous exploité					Faciliter l'exploitation

4.16. CADRE LOGIQUES PAR SECTEURS

Tableau 1 : *Difficulté d'accès à une agriculture rentable*

Logique d'intervention		Indicateur objectivement vérifiable(IOV)	Moyens / Sources de vérification	Suppositions / Hypothèse de réalisation
Objectif global	Facilité l'accès à une agriculture rentable	<ul style="list-style-type: none"> -Taux de production des populations locales dans diverses cultures - Taux de productivité agricole par culture - Pourcentage d'agriculteurs ayant accès à un matériel moderne - Accroissement des superficies cultivées - Volume de production de semences améliorées 	<ul style="list-style-type: none"> - Document Stratégique pour la Croissance Et L'emploi (DSCE) - Amélioration des conditions de vies des populations 	
Objectifs spécifiques	1. Renforcer les conditions de lutte phytosanitaire	<ul style="list-style-type: none"> -Taux d'éradication des maladies des cultures - Nombre de producteurs formés en technique culturale moderne - Nombre d'agriculteurs ayant accès aux semences améliorées - Accroissement de la production et de la commercialisation des produits agricoles 	<ul style="list-style-type: none"> -DD du MINADER de la Mefou et Afamba -DA du MINADER d'EDZENDOUAN -Commune 	<ul style="list-style-type: none"> - Absence de crise économique mondiale majeure - Bonne gouvernance - Bonne collaboration avec SDE - Climat social serein
	2. Limiter les pertes post récoltes	<ul style="list-style-type: none"> -Nombre de magasins de stockage créés dans la Commune -Nombre de piste agricole créés - Produits de conservation disponibles - Nombre de formations organisé - Nombre de bâches acquises - Nombre d'unité de transformation disponible - Nombre de séchoirs construit 	<ul style="list-style-type: none"> -DD du MINADER de la Mefou et Afamba -DA du MINADER d'Edzendouan -Commune 	<ul style="list-style-type: none"> - Absence de crise économique mondiale majeure - Bonne gouvernance - Bonne collaboration avec SDE - Climat social serein

	3- Moderniser la pratique de l'agriculture	<ul style="list-style-type: none"> -Nombre de km route bitumés et réhabilités - Nombre d'agriculteurs travaillant avec un matériel moderne - Nombre d'unité de transformation des produits locaux créés -Nombre de villages électrifiés 	<ul style="list-style-type: none"> -DD du MINADER de la Mefou et Afamba -DA du MINADER d'EDZENDOUAN -Commune 	<ul style="list-style-type: none"> Absence de crise économique mondiale majeure - Bonne gouvernance - Bonne collaboration avec SDE - Climat social serein
	4- Faciliter la commercialisation des produits agricoles	<ul style="list-style-type: none"> - Nombre de marchés périodiques créé et construit - Nombre de vente groupé organisé - 	<ul style="list-style-type: none"> -DD du MINADER de la Mefou et Afamba -DA du MINADER d'EDZENDOUAN -Commune 	<ul style="list-style-type: none"> Absence de crise économique mondiale majeure - Bonne gouvernance - Bonne collaboration avec SDE - Climat social serein
Résultats	1.1- Techniques agricoles modernes maîtrisées par les agriculteurs	<ul style="list-style-type: none"> -Nombre de postes agricoles construit -Nombre de personnel affecté au CEAC -Nombre de campagnes et ateliers de formation menés - Intensification des ateliers de formation opérationnelle 	<ul style="list-style-type: none"> DD du MINADER de la Mefou et Afamba -DA du MINADER d'EDZENDOUAN -Commune 	<ul style="list-style-type: none"> - Absence de crise économique mondiale majeure - Bonne gouvernance - Bonne collaboration avec SDE - Climat social serein
	1.2- Maladies et ennemies des cultures éradiquées	<ul style="list-style-type: none"> -Nombres d'agriculteurs ayant régulièrement accès aux pesticides -Nombres de campagne de vulgarisations des techniques phytosanitaires 	<ul style="list-style-type: none"> - DD MINEPAT - Commune - DD MINADER - DA MINADER 	<ul style="list-style-type: none"> - Absence de crise économique mondiale majeure - Bonne gouvernance - Bonne collaboration avec SDE - Climat social serein
	2.1- Nouveaux magasins de stockage créés	<ul style="list-style-type: none"> -Nombre de magasin de stockage créés 	<ul style="list-style-type: none"> - DD MINEPAT - Commune - DD MINADER -DA du MINADER d'Edzendouan 	<ul style="list-style-type: none"> - Bonne gouvernance - Bonne collaboration avec SDE - Climat social serein

	2.2- Séchoirs modernes de cacao et maïs (16 m²), construits	-Nombre de séchoirs réalisés	- DD MINEPAT - Commune - DD MINADER -DA du MINADER d'Edzendouan	- Bonne gouvernance - Bonne collaboration avec SDE - Climat social serein
	2.3- Nouvelles pistes agricoles créées	-KM de routes ouvertes -Nombres de pistes agricoles ouvertes	- DD MINEPAT - Commune - DD MINADER - DA du MINADER d'EDZENDOUAN	
	3.1- Conditions de travail améliorées	- Nombre d'agriculteurs travaillant avec un matériel moderne augmenté	- Commune - DD MINADER -DA du MINADER d'EDZENDOUAN	- Bonne gouvernance - Bonne collaboration avec SDE - Climat social serein
	3.2- Electrification des villages améliorés	-Nombre de villages électrifiés	- DD MINEPAT - Commune - DD MINADER -DD MINEE	- Bonne gouvernance - Bonne collaboration avec SDE - Climat social serein
	3.3- Etat des routes de la Commune améliorées	- KM de routes bitumées - KM de routes réhabilitées	- DD MINEPAT - Commune - DD MINADER - DD MINTP	- Bonne gouvernance - Bonne collaboration avec SDE - Climat social serein
	4.1- Création et construction des marchés périodiques	- Nombre de marchés créés - Nombre de marchés construits et fonctionnels	- DD MINEPAT - Commune - DD MINADER - DD MINTP	
	4.2- Organisation des ventes groupées	- Nombre de vente groupé organisé	- DD MINEPAT - Commune - DD MINADER - DD MINTP	
		Moyens /tâches	Coûts (FCFA)	Conditions préalables

Activités	1.1.1.1- Renforcement du personnel d'encadrement (07) : - la DA ADER d'Edzendoouan (02 cadres) - Recrutement de 03 cadres au CEAC et 02 gardiens	Moyens humains, matériels et financiers		PM	- Financement des projets - Organisation du sectoriel
	752.1.2.7- Equipement de la DA ADER : 03 bureaux de cadres, 01 table de conférences avec douze chaises, six ordinateurs complets, un salon et un réfrigérateur pour le bureau du DA	Moyens humains, matériels et financiers		P.M	- Organisation du sectoriel - Organisation de la Commune - Financement des projets
	1.1.1.2- Acquisition de trois motos pour la DA	Moyens humains, matériels et financiers	4 500 000		
	1.1.1.3- Construction de 03 postes agricoles : - d'Edzendoouan	Moyens humains, matériels et financiers	24 000 000		
	1.1.1.4- Construction du CEAC	Moyens humains, matériels et financiers	25 000 000		- Organisation du sectoriel - Organisation de la Commune - Financement des projets
	1.1.1.5- Création et construction d'un poste agricole à Afan Essélé	Moyens humains, matériels et financiers	8 000 000		- Organisation du sectoriel - Étude de faisabilité - Organisation de la Commune - Financement des projets
	1.1.1.4- Organisation des séances de formation des agriculteurs en techniques agricoles dans les 13 villages de la Commun (52 formation par an)	Moyens humains, matériels et financiers	20 000 000		- Organisation du sectoriel - Organisation de la Commune - Financement des projets

	1.2.1.- Organisation de 80 séances de formations sur les méthodes préventives et curatives des maladies liées aux cultures	Moyens humains, matériels et financiers	P.M	Organisation du sectoriel Organisation de la Commune
	1.2.2.1- Création d'un centre municipal d'achat et de vente d'intrants agricoles à Edzendouan Centre	Moyens humains, matériels et financiers	50 000 000	Organisation du sectoriel Organisation de la Commune
	2.1.1.1- Construction de 03 magasins de stockage de 1000 sacs à : NKOAYOS ; AFAN MVE, AFAN ESSELE	Moyens humains, matériels et financiers	45 000 000	Organisation des populations locales
	2.2.1.1- Construction de 13 séchoirs dans les 13 villages de La Commune	Moyens humains, matériels et financiers	26 000 000	- Organisation du sectoriel - Organisation de la Commune - Financement des projets
	2.2.1.2- Acquisition de 10 bâches pour le village Afan Essélé	Moyens humains, matériels et financiers	1 000 000	- Organisation du sectoriel - Organisation de la Commune - Financement des projets
	2.2.13- Appui des agriculteurs en matériels agricoles : - 50 machettes, -100 limes, - 50 houes, - 01 tronçonneuse, - 50 paires de bottes ; - 20 brouettes, - 20 pousses-pousses	Moyens humains, matériels et financiers	1 000 000	- Organisation du sectoriel - Organisation de la Commune - Financement des projets
	3.1.1.1-Ouverture de la piste agricole Chefferie- Akok1 08km	Moyens humains, matériels et financiers	40 000 000	-Etude de faisabilité -Financement du projet
	3.1.1.2-Réhabilitation de la route base mais –Akok2 06km,	Moyens humains, matériels et financiers	30 000 000	-Etude de faisabilité -Financement du projet

	3.1.1.3- Réhabilitation de la route principale Mvomdomba-Minkomiba 09km	Moyens humains, matériels et financiers	45 000 000	-Etude de faisabilité -Financement du projet
	3.1.1.4- Réhabilitation de la route Mvomdomba-Zalom 06km	Moyens humains, matériels et financiers	30 000 000	-Etude de faisabilité -Financement du projet
	3.1.1.5- Ouverture de la piste agricole AFAN MVE-AVO'O 04KM	Moyens humains, matériels et financiers	20 000 000	-Etude de faisabilité -Financement du projet
	3.1.1.6 – Ouverture de la piste agricole AFAN MVE-BEFERE 04KM	Moyens humains, matériels et financiers	20 000 000	-Etude de faisabilité -Financement du projet
	3.1.1.7- Ouverture de la piste agricole AFAN MVE-BILIK 06KM	Moyens humains, matériels et financiers	30 000 000	-Etude de faisabilité -Financement du projet
	3.1.1.8- Ouverture de la piste agricole AFAN ESSELE-NKOLONGO –GUERE 05KM	Moyens humains, matériels et financiers	25 000 000	-Etude de faisabilité -Financement du projet
	3.1.1.9- Ouverture de la piste agricole AFAN ESSELE-NKOLMEVES 04KM	Moyens humains, matériels et financiers	20 000 000	-Etude de faisabilité -Financement du projet
	3.1.110- Ouverture de la piste agricole – NKOLONGO-KOMBO 02KM	Moyens humains, matériels et financiers	10 000 000	-Etude de faisabilité -Financement du projet
	3.2.1.1.1- Installation de km de réseau électrique MT/BT	Moyens humains, matériels et financiers	200 000 000	-Etude de faisabilité -Financement du projet
	4.1.1.2- Mise en place d'un système de subvention sur l'acquisition du matériel agricole moderne à des prix relativement bas	Moyens humains, matériels et financiers	50 000 000	Etude de faisabilité - Disponibilité des fonds
4.2.1.1- Recensement de la production des Coopératives par spéculation	Moyens humains, matériels et financiers	500 000	-Financement du projet	

	4.2.1.2- Organisation des ventes groupées	Moyens humains, matériels et financiers		- Organisation du sectoriel - Organisation de la Commune
	4.1.1.3- Création et construction de trois marchés périodiques NKOAYOS, MVOMDOUMBA, AFAN MVE	Moyens humains, matériels et financiers	45 000 000	Etude de faisabilité -Financement du projet
	TOTAL		591 150 000	

Tableau2 : Cadre logique Elevage pêche et Industries animales

Logique d'intervention		Indicateur objectivement vérifiable	Moyens / Sources de vérification	Suppositions / Hypothèse de réalisation
Objectif global	Faciliter la pratique de l'élevage			
Objectifs spécifiques	1. Renforcer les capacités techniques, matérielles et financières des éleveurs	<ul style="list-style-type: none"> - la Délégation d'Arrondissement construite - Au moins 60 éleveurs formés sur les nouvelles techniques d'élevage - 3 fermes avicoles - Taux d'accroissement des revenus par ménage - Pourcentage des AGR créées - Taux d'accroissement de la production animale - Taux d'accroissement de la main d'œuvre dans le secteur - Niveau d'utilisation des sous-produits d'élevage - Nombre de journées de promotion des produits et sous produits de l'élevage - Nombre de comices agropastoraux au niveau communal - Nombre de parcs de vaccination pour animaux construits - Nombre de points de vente de poissons frais et sec construits 	<ul style="list-style-type: none"> - DD MINEPAT - DD MINEPIA - Commune - DD du Commerce - DD MINADER 	<ul style="list-style-type: none"> - Absence de crise économique mondiale majeure - Mal gouvernance - Corruption
Résultats	1.1- Techniques modernes d'élevage maîtrisées par les éleveurs	<ul style="list-style-type: none"> - Nombre d'éleveurs formés 	<ul style="list-style-type: none"> - DD MINEPAT - Commune 	-Absence de crise économique mondiale majeure

		<ul style="list-style-type: none"> - construction d'une ferme avicole de 2000 têtes à Mvomdomba - 1 étang piscicole pilote aménagé à Mvomdomba 	<ul style="list-style-type: none"> - DD MINEPIA 	<ul style="list-style-type: none"> - Bonne gouvernance - Bonne collaboration avec SDE - Climat social serein - Exécutif communal impliqué
	1.2- Méthodes prophylactiques vulgarisées	<ul style="list-style-type: none"> - Nombre d'éleveurs formés - Nombre d'animaux vaccinés - Taux d'accroissement des revenus par ménage - Taux de baisse des maladies épizootiques - 	<ul style="list-style-type: none"> - DD MINEPAT - Commune - DD MINEPIA - DD du Commerce 	<ul style="list-style-type: none"> - Absence de crise économique mondiale majeure - Bonne gouvernance - Bonne collaboration avec SDE - Climat social serein - Exécutif communal impliqué
	1.3- Produits locaux valorisé	<ul style="list-style-type: none"> - Aire d'abattage créé - Nombre de bêtes abattues dans la commune - 1 abattoir communal construit - 1 point de vente de viande communal construit 	<ul style="list-style-type: none"> - DD MINEPAT - Commune - DD MINEPIA - DD du Commerce 	<ul style="list-style-type: none"> - Bonne gouvernance - Bonne collaboration avec SDE - Climat social serein - Exécutif communal impliqué
		Moyens (intrants)	Coûts (FCFA)	Conditions préalables
Activités	1.1.1.1- Construction de la Délégation d'Arrondissement de l'élevage	<ul style="list-style-type: none"> - Rédiger une demande ; - Mettre à disposition un site 	30 000 000	<ul style="list-style-type: none"> - Organisation de la Commune - DD EPIA
	1.1.1.2- Construction du centre zootechnique	<ul style="list-style-type: none"> - Rédiger une demande ; - Mettre à disposition un site 	25 000 000	<ul style="list-style-type: none"> - Organisation de la Commune - DD EPIA
	1.1.1.3- construction de parc de vaccination	<ul style="list-style-type: none"> - Rédiger une demande ; - Mettre à disposition un site 	25 000 000	<ul style="list-style-type: none"> - Organisation de la Commune - DD EPIA
	1.1.2.1- Promotion du regroupement des éleveurs en coopératives et associations par spéculation	<ul style="list-style-type: none"> - Recenser les éleveurs dans l'arrondissement ; - Sensibiliser les éleveurs ; - Etablir un calendrier de formation ; 	1 000 000	<ul style="list-style-type: none"> - Organisation de la Commune - DD EPIA - Fonctionnalité des GIC existants
	1.1.2.2- Mise en place d'un étang piscicole communal pilote de à Mvomdomba	<ul style="list-style-type: none"> - Mettre à disposition un site ; - Identifier des coopératives et associations ; 	P M	<ul style="list-style-type: none"> - Organisation de la Commune - DD EPIA
		<ul style="list-style-type: none"> - Financement du projet 	10 000 000	
	1.1.2.3- Construction d'une ferme avicole pilote de 200 têtes	<ul style="list-style-type: none"> - Etude de faisabilité - Financement du projet 	2 000 000	<ul style="list-style-type: none"> - Organisation de la Commune - DD EPIA
		Moyens (intrants)	Coûts (FCFA)	Conditions préalables

Activités	1.1.2.1-Sensibilisation et formation de 60 éleveurs choisis dans les 13 villages sur les méthodes de prophylaxie et sur la recherche de financement	- Mise en place d'un système de contrôles zootechniques	5 000 000	-Organisation de la Commune
		- Formation de 50 éleveurs sur les méthodes de prophylaxie	5 000 000	Organisation des populations locales
Activités		Moyens (intrants)	Coûts (FCFA)	Conditions préalables
	1.3.1.1- Construction d'une aire d'abatage moderne municipale équipé d'un forage à panneaux solaires	- Requête de financement MINEPIA ; - Mettre à disposition un site	30 000 000	-Organisation de la Commune
	1.3.1.2- Organisation d'un comice agropastoral dans la commune	- Requête de financement MINEPIA ; - Mettre à disposition un site	1 000 000	-Organisation de la Commune
	1.3.1.3- Construction des points de vente de viande et poissons frais et sec	- Requête de financement MINEPIA ; - Mettre à disposition un site ;	10 000 000	-Organisation de la Commune
	1.3.1.4- Organisation des journées de promotion des produits et sous-produits de l'élevage	- Requête de financement MINEPIA ; - Mettre à disposition un site ;	2 000 000	-Organisation de la Commune
	TOTAL		176 000 000	

Tableau3 : Cadre logique santé

Logique d'intervention		Indicateur objectivement vérifiable	Moyens / Sources de vérification	Suppositions / Hypothèse de réalisation
Objectif global	Faciliter l'accès aux soins de santé de qualité à tous			
Objectifs spécifiques	1. Améliorer le taux de couverture sanitaire dans la Commune	<ul style="list-style-type: none"> - Nombre de personnel recruté - Taux de réduction de la mortalité et de la morbidité - Taux de couverture des centres de santé en équipements sanitaires - Nombre de bâtiments aménagés - Nombre et types de matériels disponibles - Nombre de CSI créés et construits 	<ul style="list-style-type: none"> - DD MINEPAT - Commune - DD MISANTE 	<ul style="list-style-type: none"> -Bonne gouvernance -Bonne collaboration avec SDE -Exécutif communal impliqué

	2. Renforcer la lutte contre les maladies endémiques et pandémiques	<ul style="list-style-type: none"> - Nombre de campagnes de sensibilisation organisées - Nombre de personnes qui mettent pratiques les règles d'hygiène 	<ul style="list-style-type: none"> - DD MINEPAT - Commune - DD MISANTE 	
OS1- Résultat 1	1.1-Carte sanitaire améliorée	<ul style="list-style-type: none"> - Nombre de CSI construits et équipés - Diminution du taux de mortalité à 80 % sur 20 ans 	<ul style="list-style-type: none"> -DR/DD MINSANTE - SSD Essé -CSI d'Edzendouan et Ndzana - Commune 	<ul style="list-style-type: none"> -Absence de crise économique mondiale majeure - Bonne gouvernance -Bonne collaboration avec SDE -Climat social serein -Exécutif communal impliqué
OS1 Résultat 2	1.2-Qualité des services sanitaires améliorés	<ul style="list-style-type: none"> - Plateau technique améliorée - CSI électrifiés - Nombre d'IDE et d'AS recrutés et affectés - Nombre de tradipraticiens encadrés et formés 	<ul style="list-style-type: none"> -DR/DD MINSANTE - SSD Essé -CSI d'Edzendouan et Ndzana - Commune 	<ul style="list-style-type: none"> -Absence de crise économique mondiale majeure - Bonne gouvernance -Bonne collaboration avec SDE -Climat social serein -Exécutif communal impliqué
OS2 Résultat 1	2.1- Lutte contre les vecteurs renforcés	<ul style="list-style-type: none"> - Nombre de MILDA distribués - Nombre de campagnes de pulvérisation intradomiciliaire effectuées 	<ul style="list-style-type: none"> -DR/DD MINSANTE - SSD Essé -CSI d'Edzendouan et Ndzana - Commune 	<ul style="list-style-type: none"> -Absence de crise économique mondiale majeure - Bonne gouvernance -Bonne collaboration avec SDE -Climat social serein -Exécutif communal impliqué
	2.2- Formation et sensibilisation des populations sur les méthodes prévention sur les maladies renforcée	<ul style="list-style-type: none"> - Nombre de préservatifs féminin et masculin distribués - Nombre de formation sur les règles d'hygiènes organisées - Nombre de sensibilisation sur les maladies du péril-fécal organisé 	<ul style="list-style-type: none"> -DR/DD MINSANTE - SSD Essé -CSI d'EDZENDOUAN et Ndzana - Commune 	
Activités		Moyens (intrants)	Coûts (FCFA)	Conditions préalables
	1.1.1.1. Création et construction de trois CSI	<ul style="list-style-type: none"> - Rédiger une demande adressée à la DD de la Santé publique. - Mettre à disposition des sites ; 	162 000 000	<ul style="list-style-type: none"> - Financement des projets - Effectif des populations respectant les normes sectorielles
	1.1.1.2. Erection du CSI d'Edzendouan en CMA	<ul style="list-style-type: none"> - Rédiger une demande adressée à la DD de la Santé publique. 	PM	<ul style="list-style-type: none"> - Financement des projets - Effectif des populations respectant les normes sectorielles

Activités	1.1.2.1- Affectation du personnel sanitaire dans les CSI (Edzendouan 02 IDE, 01 TMS laboratoire, 02 AS ; NDZANA 02 IDE, 01 TMS laboratoire, 02 AS)	- Rédiger une demande adressée à la DD de la Santé publique.	P M	- Organisation du CMA - Bonne gouvernance
			12 000 000	- Financement disponible
	1.1.2.2- Electrification des CSI d'Edzendouan et de Ndzana	-		Financement disponible
	1.1.2.3- Construction d'un logement d'astreinte pour médecin	- Rédiger une demande adressée à la DD de la Santé publique. -	P M	Financement disponible
			15 000 000	Financement disponible
	1.1.2.4- Recensement des besoins des CSI en matériels et médicaments	- Identifier tous les besoins des CSI en médicaments	250 000	Financement disponible
	1.1.2.5- Construction d'un incinérateur	- Rédiger une demande adressée à la DD de la Santé publique.	2 000 000	Financement disponible
	1.1.2.6- Etablissement d'un fichier des tradipraticien et accoucheuses traditionnelles	- Rédiger des communiqués - Se rapprocher des chefferies traditionnelles		
Activités	2.1.1.1- Organisation des campagnes de pulvérisation intra domiciliaire	- Financement et réalisation du projet	10 000 000	- Financement disponible
	2.1.1.2-Distribution des MILDA	- MILDA disponibles, Etablir un chronogramme d'activités	2 000 000	- Financement disponible
	2.2.1.1-Renforcer les capacités des populations au respect des règles d'hygiène et assainissement	- Sensibiliser les populations locales, Sensibilisation des populations	300 000	- Financement des projets
	2.2.1.2- Organisation d'une campagne de recensement	- Identifier les différents ménages ; - Recruter et former un personnel ;	2 000 000	- Financement disponible
	2.2.1.3- distribution de 3000 préservatifs féminins	- Rédiger des communiqués ; - Organiser des séances d'informations, d'éducation à la santé ;	300 000	- Financement disponible
	TOTAL		205 -750 000	

Tableau 4 : Cadre Logique : Travaux publics

Logique d'intervention		Indicateur objectivement vérifiable	Moyens / Sources de vérification	Suppositions / Hypothèse de réalisation
Objectif global	Augmenter et améliorer l'offre en infrastructures routières			
Objectifs spécifiques	Faciliter l'accès aux villages	<ul style="list-style-type: none"> - Nombre de km de routes rurales réhabilitées - Nombre de km de route reprofilée - Nombre de km de pistes rurales ouvertes - Nombre de ponts et dalots construits - Nombre de km de route bitumée 	<ul style="list-style-type: none"> - DD MINEPAT - DD MINTP - Commune 	<ul style="list-style-type: none"> - Bonne gouvernance - Bonne collaboration avec SDE - Climat social serein - Exécutif communal impliqué
Résultats 1	Etat de la voirie existante amélioré	<ul style="list-style-type: none"> - Nombre de km de routes rurales réhabilitées - Nombre de km de route profilé - Nombre de km de route bitumée 	<ul style="list-style-type: none"> - DD MINEPAT - DD MINTP - Commune 	<ul style="list-style-type: none"> - Bonne gouvernance - Bonne collaboration avec SDE - Exécutif communal impliqué
Résultats 2	Infrastructures routières accrues	<ul style="list-style-type: none"> - Nombre de km de pistes rurales ouvertes 	<ul style="list-style-type: none"> - DD MINEPAT - DD MINTP - Commune 	<ul style="list-style-type: none"> - Bonne gouvernance - Bonne collaboration avec SDE - Exécutif communal impliqué
Résultat 3	Réseau routier entretenu	<ul style="list-style-type: none"> - Nombre de comité de gestion créé - Nombre de ponts ou d'ouvrages de franchissement réparés ou construit 	<ul style="list-style-type: none"> - DD MINEPAT - DD MINTP - Commune 	<ul style="list-style-type: none"> - DD MINEPAT - DD MINTP - Commune
		Moyens (intrants)	Coûts (FCFA)	Conditions préalables
Activités	752.1.2.7- Bitumage de l'axe : Edzendouan- Obala 30km	<ul style="list-style-type: none"> - Réaliser les études de faisabilité ; - Rédiger une DAO ; - Lancer l'appel d'offre ; - Sélectionner un prestataire - Suivre les travaux ; 	200 000 000	<ul style="list-style-type: none"> - Etude de faisabilité - Impacts socio environnementaux - Financement disponible
	1.1.1.2- Purge, Rechargement, compactage et Reprofilage de l'axe Edzendouan –Essé : 15 km	<ul style="list-style-type: none"> - Réaliser les études de faisabilité ; - Rédiger une DAO ; - Lancer l'appel d'offre ; - Sélectionner un prestataire - Suivre les travaux ; 	45 000 000	<ul style="list-style-type: none"> - Etude de faisabilité - Impacts socio environnementaux - Financement disponible
	1.1.1.3- Purge, Rechargement, compactage et Reprofilage de l'axe Edzendouan – Ndzana –Soa : 50 km	<ul style="list-style-type: none"> - Réaliser les études de faisabilité ; - Rédiger une DAO ; - Lancer l'appel d'offre ; - Sélectionner un prestataire - Suivre les travaux ; 	150 000 000	-

	1.1.1.4- Purge, Rechargement, compactage et Reprofilage de l'axe : Nkoayos – Mvomndoumba – Edzendouan 30km	<ul style="list-style-type: none"> - Réaliser les études de faisabilité ; - Rédiger une DAO ; - Lancer l'appel d'offre ; - Sélectionner un prestataire - Suivre les travaux ; 	900 000 000	<ul style="list-style-type: none"> - Etude de faisabilité - Impacts socio environnementaux - Financement disponible
	1.1.1.5-Purge, Rechargement, compactage et Reprofilage de l'axe : Mvomdoumba-Batchenga axe 1 : 08km	<ul style="list-style-type: none"> - Réaliser les études de faisabilité ; - Rédiger une DAO ; - Lancer l'appel d'offre ; - Sélectionner un prestataire - Suivre les travaux ; - Réceptionner les travaux. 	24 000 000	<ul style="list-style-type: none"> - Etude de faisabilité - Impacts socio environnementaux - Financement disponible
	1.1.1.6-Purge, Rechargement, compactage et Reprofilage de l'axe : Mvomdoumba-Batchenga axe 2 : 06km	<ul style="list-style-type: none"> - Réaliser les études de faisabilité ; - Rédiger une DAO ; - Lancer l'appel d'offre ; - Sélectionner un prestataire - Suivre les travaux ; - Réceptionner les travaux. 	18 000 000	<ul style="list-style-type: none"> - Etude de faisabilité - Impacts socio environnementaux - Financement disponible
	1.1.1.7-Purge, Rechargement, compactage et Reprofilage de l'axe Mvomdoumba-Batchenga axe 3 : 12km	<ul style="list-style-type: none"> - Réaliser les études de faisabilité ; - Rédiger une DAO ; - Lancer l'appel d'offre ; - Sélectionner un prestataire - Suivre les travaux ; - Réceptionner les travaux. 	36 000 000	<ul style="list-style-type: none"> - Etude de faisabilité - Impacts socio environnementaux - Financement disponible
	1.1.1.8- Purge, Rechargement, compactage et Reprofilage de l'axe : Mvomdoumba-Afan Mve Ndzana 09km	<ul style="list-style-type: none"> - Réaliser les études de faisabilité ; - Rédiger une DAO ; - Lancer l'appel d'offre ; - Sélectionner un prestataire - Suivre les travaux ; - Réceptionner les travaux. 	27 000 000	<ul style="list-style-type: none"> - Etude de faisabilité - Impacts socio environnementaux - Financement disponible
	1.1.1.9- Purge, Rechargement, compactage et Reprofilage de l'axe Mebengandzana-EDZENDOUAN 09KM	<ul style="list-style-type: none"> - Réaliser les études de faisabilité ; - Rédiger une DAO ; - Lancer l'appel d'offre ; - Sélectionner un prestataire - Suivre les travaux ; - Réceptionner les travaux. 	27 000 000	<ul style="list-style-type: none"> - Etude de faisabilité - Impacts socio environnementaux - Financement disponible

	1.1.1.10-Réhabilitation du pont sur la rivière Yengue (Ngomban – Edzendouan)	<ul style="list-style-type: none"> - Réaliser les études de faisabilité ; - Rédiger une DAO ; - Lancer l'appel d'offre ; - Sélectionner un prestataire - Suivre les travaux ; - Réceptionner les travaux. 	15 000 000	<ul style="list-style-type: none"> - Etude de faisabilité - Impacts socio environnementaux - Financement disponible
	1.1.1.11-Réhabilitation du pont sur l'axe Nkoayos – Bandjock	<ul style="list-style-type: none"> - Réaliser les études de faisabilité ; - Rédiger une DAO ; - Lancer l'appel d'offre ; - Sélectionner un prestataire - Suivre les travaux ; - Réceptionner les travaux. 	15 000 000	<ul style="list-style-type: none"> - Etude de faisabilité - Impacts socio environnementaux - Financement disponible
	1.1.2.1- Ouverture de l'axe NKOAYOS1-AKOK2 08 KM ;	<ul style="list-style-type: none"> - Réaliser les études de faisabilité ; - Rédiger une DAO ; - Lancer l'appel d'offre ; - Sélectionner un prestataire - Suivre les travaux ; - Réceptionner les travaux. 	30 000 000	<ul style="list-style-type: none"> - Etude de faisabilité - Impacts socio environnementaux - Financement disponible
	1.1.2.2- Ouverture de l'axe BASE MAIS-AKOK 2 05KM	<ul style="list-style-type: none"> - Réaliser les études de faisabilité ; - Rédiger une DAO ; - Lancer l'appel d'offre ; - Sélectionner un prestataire - Suivre les travaux ; - Réceptionner les travaux. 	25 000 000	<ul style="list-style-type: none"> - Etude de faisabilité - Impacts socio environnementaux - Financement disponible
	1.1.3.1- Formation des comités d'entretien de route (13)	<ul style="list-style-type: none"> - Sensibiliser les populations ; - Organiser des élections dans les villages ; 	4 000 000	<ul style="list-style-type: none"> - Financement disponible - Organisation de la Commune
	1.1.3.2- Achat de petits matériels pour les comités d'entretien des routes (machettes, râtaux, limes...)	<ul style="list-style-type: none"> - Sensibiliser les populations ; - Organiser des élections dans les villages ; 	8 000 000	<ul style="list-style-type: none"> - Financement disponible
	TOTAL			669 595 295

Tableau 5 : Cadre Logique Secteur : Education de base

Logique d'intervention		Indicateur objectivement vérifiable	Moyens / Sources de vérification	Suppositions / Hypothèse de réalisation
Objectif global	Améliorer l'accès à une éducation de base de qualité			
Objectifs spécifiques	Améliorer les conditions de scolarisation des élèves et enseignants	- Aménagement de 3 points d'eau dans les écoles - 4 blocs maternels construits - 6 blocs de salle de classe construits - 20 bureaux de maitres construits - Affectations/ recrutement de 37 enseignants - Construction de blocs administratifs dans toutes les EP	- DR MINEDUB - Commune - DD MINEDUB - IAEB	-Absence de crise économique mondiale majeure -Bonne gouvernance -Bonne collaboration avec SDE -Climat social serein -Exécutif communal impliqué
Résultats	1.1- Infrastructures scolaires accrues	-2 blocs de salles de classe construits	- DR MINEDUB - Commune - DD MINEDUB - IAEB	-Bonne gouvernance -Bonne collaboration avec SDE -Climat social serein -Exécutif communal impliqué
	1.2- Corps enseignant renforcé	-Affectation ou recrutement de 37 maître (sse)s	- DR MINEDUB - Commune - DD MINEDUB - AEB	-Bonne gouvernance -Bonne collaboration avec SDE -Climat social serein
	1.3- Equipement des établissements renforcé	-Matériel didactique mis à la disposition des établissements -Equipement de l'IAEB en matériel de bureau	- DR MINEDUB - Commune - DD MINEDUB - AEB	-Bonne gouvernance -Bonne collaboration avec SDE -Climat social serein
	1.4- Aménagement des écoles renforcé	- Aménagement de 3 points d'eau dans les écoles -Construction de 3 blocs administratifs -3 blocs latrines construits	- DR MINEDUB - Commune - DD MINEDUB - IAEB	-Bonne gouvernance -Bonne collaboration avec SDE -Climat social serein
Activités		Moyens (intrants)	Coûts (FCFA)	Conditions préalables
	1.1.1.1- Construction d'un bloc maternelle à L'EM d'Ebol Nkok	- Rédiger une demande adressée au Ministère de l'Education de Base	25 000 000	Financement du projet
	1.1.1.2- Construction d'un bloc maternelle à L'EM de Mvomdoumba	Rédiger une demande adressée au Ministère de l'Education de Base	25 000 000	

1.1.1.3-	Construction d'un bloc maternelle à l'EM d'Afan Mve	Rédiger une demande adressée au Ministère de l'Education de Base	25 000 000	
1.1.1.4-	Construction d'un bloc maternelle à l'EM de Ndzana	Rédiger une demande adressée au Ministère de l'Education de Base	25 000 000	Financement du projet
1.1.1.5-	Construction d'un bloc de 02 salles de classe à l'EP de Ndzana	Rédiger une demande adressée au Ministère de l'Education de Base	18 000 000	Financement du projet
1.1.1.6-	Construction d'un bloc de 02 salles de classe à l'EP de Ndzana	Rédiger une demande adressée au Ministère de l'Education de Base	18 000 000	Financement du projet
1.1.1.7-	Construction de 01 bloc de 02 salles de classe à L'EP d'Akok 1	- Rédiger une demande adressée au Ministère de l'Education de Base	18 000 000	Financement du projet
1.1.2.1-	Affectation de 37 maîtres : - 05 à EP de Mvomndoumba, - 06 à l'EP d' Afan Mvé, - 02 à l'EM d'Afan Mvé, - 06 à L'EP de Nkoayos - 06 à l'EP d'Akok1 - 02 à l'EP d'Ebol Nkok - 04 à l'EP Akondock, - 06 à L'EP Ndzana	- Rédiger une demande adressée au Ministère de l'Education de Base	PM	Etude de faisabilité
1.1.3.1-	Renforcer la Dotation en matériels didactiques dans tous les établissements scolaires	- Rédiger une demande adressée au Ministère de l'Education de Base	1 500 000	Financement du projet
1.1.3.2-	Confection de bureaux de maîtres dans toutes les écoles de la Commune	- Rédiger une demande adressée au Ministère de l'Education de Base	2 000 000	Financement du projet
1.1.3.3-	Dotation des tables bancs à l'école publique d'AFAN MVE et des chaises à l'école maternelle	- Rédiger une demande adressée au Ministère de l'Education de Base	500 000	Financement du projet
1.1.4.1-	Aménagement des points d'eau dans toutes les écoles de la Commune	- Rédiger une demande adressée au Ministère de l'Education de Base	500 000	Financement du projet

	1.1.4.2- Construction d'un bloc administratif et clôture dans toutes les écoles de la Commune	- Rédiger une demande adressée au Ministère de l'Education de Base	100 000 000	Financement du projet
	1.1.4.3- Construction des logements d'astreinte dans toutes les écoles de la commune	- Rédiger une demande adressée au Ministère de l'Education de Base - Mettre à disposition des sites	100 000 000	
	1.1.4.4- Construction d'un point d'eau l'EP Ebol Nkok	- Rédiger une demande adressée au Ministère de l'Education de Base	8 000 000	
	1.1.4.5- construction des toilettes à l'EP EBOL NKOK, AKONDOCK	- Rédiger une demande adressée au Ministère de l'Education de Base	600 000	
	TOTAL		- 208 500 000	

Tableau 6 : Cadre Logique Secteur : Culture

Logique d'intervention		Indicateur objectivement vérifiable	Moyens / Sources de vérification	Suppositions / Hypothèse de réalisation
Objectif global	Elaborer une stratégie efficace de promotion et de transmission de l'héritage culturel			
Objectifs spécifiques	1. Accroître la promotion de la culture locale	- Nombre d'infrastructures socioculturelles -Nombre de manifestations culturelles organisées -Proportion des jeunes intéressés par les coutumes traditionnelles	- DD MINEPAT - Commune - DD MINCULTURE	-Absence de crise économique mondiale majeure -Bonne gouvernance -Bonne collaboration avec SDE -Climat social serein -Exécutif communal impliqué
Résultats	1.1-Infrastructures socioculturelles accrues	- Construction d'une maison de la culture -Construction de 2 vases communautaires	- DD MINEPAT - Commune - DD MINCULTURE	- Bonne gouvernance -Bonne collaboration avec SDE - Exécutif communal impliqué
	1.2-Encadrement culturel des populations amélioré	Proportion des jeunes intéressés par les coutumes traditionnelles -Nombre de manifestations culturelles organisées	- Commune	
Activités		Moyens (intrants)	Coûts (FCFA)	Conditions préalables
	1.1.1.1- Construction et équipement d'un foyer culturel dans tous les villages de la commune	- Mise à disposition d'un site - Rechercher les financements	120 000 000	- Financement des projets - Etude de faisabilité

	1.1.1.2- Construction et équipement de 1 maison de la culture dans l'espace urbain	<ul style="list-style-type: none"> - Mise à disposition d'un site - Rechercher les financements 	25 000 000	<ul style="list-style-type: none"> - Financement des projets - Etude de faisabilité
	1.1.2.1- Organisation des semaines culturelles Mvelé (2 par an)	<ul style="list-style-type: none"> - Rédiger une demande adressée au MINAC ; - Rechercher des partenaires ; 	2 000 000	<ul style="list-style-type: none"> - Financement du projet
	1.1.2.2-Célébration de la journée internationale des langues : 1 000 000/An	<ul style="list-style-type: none"> - Rédiger une demande adressée au MINAC ; 	10 000 000	Financement du projet
	1.1.2.3- Mise sur pied d'un cadre de rencontre des parents et des jeunes dans les manifestations culturelles	<ul style="list-style-type: none"> - Sensibiliser les populations ; - Etablir un calendrier de rencontre ; - Trouver un site 	1 000 000	<ul style="list-style-type: none"> - Financement du projet
	Erection d'un monument dans la ville	<ul style="list-style-type: none"> - Rédiger une demande adressée au MINAC ; - Rechercher des partenaires 	10 000 000	Financement du projet
	Identification et encadrement des associations culturelles	<ul style="list-style-type: none"> - Sensibiliser les populations ; - Etablir un calendrier de rencontre ; - Trouver un site 	5 000 000	Financement du projet
	TOTAL		65 000 000	

Tableau 7 : Cadre Logique Secteur : Promotion de la femme et de la famille

Logique d'intervention		Indicateur objectivement vérifiable	Moyens / Sources de vérification	Suppositions / Hypothèse de réalisation
Objectif global	Faciliter l'épanouissement de la femme et le bien être au sein des familles			
Objectifs spécifiques	1- Favoriser l'épanouissement de la femme	<ul style="list-style-type: none"> -Création et construction d'une Délégation d'Arrondissement -Création et construction d'un CPFF -Nombre de personnes sensibilisées sur les droits de la femme -Nombre de femme ayant bénéficiées d'un financement 	<ul style="list-style-type: none"> - DDPROFF - DD PMEESA - DD DCAF - Commune 	<ul style="list-style-type: none"> - Bonne gouvernance - Bonne collaboration avec SDE - Climat social serein - Exécutif communal impliqué
	2- Faciliter l'autonomisation des femmes	<ul style="list-style-type: none"> - Nombre de femmes formées dans les AGR 	<ul style="list-style-type: none"> - DDPROFF 	<ul style="list-style-type: none"> - Bonne gouvernance - Bonne collaboration avec SDE

		<ul style="list-style-type: none"> - Nombre de femmes accompagnement dans la recherche de financement - Nombre de femmes bénéficiaires des appuis 	<ul style="list-style-type: none"> - DD PMEESA - DD DCAF - Commune 	<ul style="list-style-type: none"> - Climat social serein - Exécutif communal impliqué
	3- Promouvoir le bien-être et l'harmonie au sein des familles	<ul style="list-style-type: none"> -Nombre de causeries éducatives organisées en matière d'éducation pré-nuptiale, matrimoniale et familiale -Nombre de causeries tenues en faveur de la parenté responsable -Nombre de mariage collectifs organisés en 5 ans -Nombre d'enfants ayant bénéficié d'un acte de Naissance 	<ul style="list-style-type: none"> - DDPROFF - Commune 	<ul style="list-style-type: none"> - Bonne gouvernance - Bonne collaboration avec SDE
OS1Résultats1	1.1-Infrastructures psychosociales d'encadrement créées et fonctionnelles	<ul style="list-style-type: none"> - Création, construction et équipement d' 1 centre de promotion de la femme et de la famille - Construction et équipement d'une Délégation d'Arrondissement 	<ul style="list-style-type: none"> - DD MINEPAT - DD MINPROFF - Commune 	<ul style="list-style-type: none"> - Bonne gouvernance - Bonne collaboration avec SDE - Exécutif communal impliqué
OS1Résultats2	1.2-Connaissances du public en matière de droit de la femme	<ul style="list-style-type: none"> -Nombre de personnes sensibilisées sur les droits de la femme -Nombre de femme ayant bénéficiées d'un financement - Nombre de coopératives féminines créées 	<ul style="list-style-type: none"> - DDPROFF - Commune 	<ul style="list-style-type: none"> - Bonne gouvernance - Bonne collaboration avec SDE - Exécutif communal impliqué
OS2Résultats 1	2.1- Condition socio-économique de la femme est améliorée	<ul style="list-style-type: none"> - 100 femmes formées dans les AGR, - 80 femmes accompagnées dans la recherche des financements - 50 femmes bénéficiaires des appuis 	<ul style="list-style-type: none"> - DDPROFF - Commune 	<ul style="list-style-type: none"> - Bonne gouvernance - Bonne collaboration avec SDE - Exécutif communal impliqué
OS3Résultat1	3.1- Relations et la vie au sein des foyers et familles améliorées	<ul style="list-style-type: none"> -Nombre de causeries éducatives organisées en matière d'éducation pré-nuptiale, matrimoniale et familiale -Nombre de causeries éducatives organisées en faveur de la préparation au mariage -Nombre de causerie éducative en faveur de la responsabilité parentale -Nombre de mariages collectifs organisés en 5 ans 	<ul style="list-style-type: none"> - DDPROFF - Commune 	<ul style="list-style-type: none"> - Bonne gouvernance - Bonne collaboration avec SDE - Exécutif communal impliqué

		- Nombre de personnes victimes de violences conjugales prise en charge		
Activités		Moyens (intrants)	Coûts (FCFA)	Conditions préalables
	1.1.1.1-Création et construction d'un centre de promotion de la femme et de la famille dans l'Espace Urbain	Rédiger une demande auprès du sectoriel pour création d'un CPFF	50 000 000	- Etude de faisabilité - Financement des projets - Effectif des populations respectant les normes sectorielles
	1.2.1.1-Accompagnement des femmes dans la recherche des financements pour la réalisation des AGR	Etablissement d'un chronogramme d'activités, sensibiliser les populations dans le but de les prévenir	1 000 000 x2=2 000 000	- Organisation du sectoriel - Organisation de la Commune
	2.1.1.1-Faciliter l'accès au financement des microprojets des femmes	Encourager la création des tontines, prendre attache avec une micro finance	PM	- Organisation du sectoriel - Organisation de la Commune
	2.1.1.2-Organiser des campagnes de sensibilisation sur les droits de la femme (2/an)	Distribution des tracts, organisation de séminaires	2 x 500 000=1 000 000	- Organisation du sectoriel - Organisation de la Commune
	2.1.1.3-Encourager les femmes à mettre sur pied des coopératives ou associations féminines	Sensibilisation des femmes	PM	- Organisation du sectoriel - Organisation de la Commune
	2.1.1.4-Sensibiliser des populations à la parenté responsable	Conception des tracts, Distribution des tracts, communication radio organisation de séminaires	5 000 000	- Financement du projet
Activités	3.1.1.1- Organisation des causeries éducatives sur les droits et devoirs des membres d'une famille	Etablissement d'un chronogramme d'activités, sensibiliser les populations dans le but de les prévenir	2 000 000	- Financement du projet
	3.1.1.2-Organisation des causeries éducatives organisées en matière d'éducation pré-nuptiale, matrimoniale familiale	Etablissement d'un chronogramme d'activités, sensibiliser les populations dans le but de les prévenir	1 000 000	- Financement du projet
	3.1.1.3-Appui à l'établissement des actes de naissance pour enfants	Etablissement d'un chronogramme d'activités, sensibiliser les populations dans le but de les prévenir	5 000 000	- Financement du projet
	3.1.1.4- Organisation de mariages collectifs (10)/An	Etablissement d'un chronogramme d'activités, sensibiliser les populations dans le but de les prévenir	10 000 000	- Recensement des enfants n'ayant pas d'actes de naissance - Financement du projet

	3.1.1.5- Appui aux personnes victimes de violences conjugales et familiales	Recenser les personnes victimes de violence conjugale, Choix d'un lieu de rencontre Organisation des séminaires	PM	- Organisation du sectoriel
	TOTAL		100 000 000	

Tableau 8 : Cadre Logique Secteur : Affaires sociales

Logique d'intervention		Indicateur objectivement vérifiable	Moyens / Sources de vérification	Suppositions / Hypothèse de réalisation
Objectif global	Améliorer le cadre de vie des personnes socialement vulnérables (PSV)			
Objectifs spécifiques	Améliorer la protection, la prise en charge et la promotion des droits des PSV	-Construction et équipement du centre social de à Edzendoouan ; - Nombre de PSV pris en charge	- DD MINAS - Commune - DD MINEPAT	-Bonne gouvernance -Bonne collaboration avec SDE -Climat social serein -Exécutif communal impliqué
Résultats	1- Infrastructures d'encadrement des PSV construites	-Proportion de fonds de solidarité disponible -Nombre de PSV identifiées -Nombre d'ateliers organisés en vue de renforcer les capacités des PSV	- DD MINAS - Commune - DD MINEPAT	-Absence de crise économique mondiale majeure -Bonne gouvernance -Bonne collaboration avec SDE - Climat social serein -Exécutif communal impliqué
	2- Condition de vie des personnes vulnérables améliorée	-Types d'appuis accordés au PSV -Nombre de manifestations organisées lors des journées internationales		
Activités		Moyens (intrants)	Coûts (FCFA)	Conditions préalables
	1.1.1.1- Construction d'un centre social à Edzendoouan	Rédiger une demande auprès du sectoriel pour construction du Centre social	75 000 000	- Financement des projets - Effectif des populations respectant les normes sectorielles
	1.1.1.2- Equipement du centre social à Edzendoouan	Rédiger une demande auprès du sectoriel pour construction du Centre social	25 000 000	-
	1.2.1.2- Identification de toutes les PSV de la Commune, leurs besoins et leurs potentialités	Sensibilisation des populations	35 000 000	- Etude de faisabilité - Financement des AGR - Suivi-évaluation

	1.2.1.3- Organisation des ateliers de renforcement des capacités des PSV et appui à la réalisation des AGR 02/An	Sensibilisation des populations	3 000 000	- Organisation du sectoriel - Financement du projet
	1.2.1.4- Amélioration des conditions de vie des orphelins et enfants vulnérables (appuis alimentaires, médicaux et scolaires)	Sensibilisation des populations	10 000 000	- Organisation du sectoriel - Financement du projet
	1.2.1.5-Mise en place d'un fonds communal de solidarité	Sensibilisation des populations	PM	- Organisation du sectoriel - Financement du projet
	1.2.1.6- Organisation des manifestations lors des journées internationales :- - 16 juin (JEA) - 01 octobre (JIPA) - 03 Décembre (JIPH)	Etablissement d'un chronogramme d'activités, sensibiliser les populations dans le but de les prévenir	3 000 000	- Organisation du sectoriel - Financement du projet
	1.2.1.7- Mise en place d'un fichier de compétences des personnes âgées	Etablissement d'un chronogramme d'activités, sensibiliser les populations dans le but de les prévenir	1 000 000	- Financement du projet
	1.2.1.8- Appui des activités des personnes âgées	Etablissement d'un chronogramme d'activités, sensibiliser les populations dans le but de les prévenir	2 000 000	- Financement du projet
TOTAL			154 000 000	

Tableau 9: Cadre Logique Secteur : Eau

Logique d'intervention		Indicateur objectivement vérifiable	Moyens / Sources de vérification	Suppositions / Hypothèse de réalisation
Objectif global	Assurer aux populations un accès durable à l'eau potable			
Objectifs spécifiques	Faciliter l'accès à l'eau potable à toutes les populations	- Proportion des populations ayant accès à l'eau potable améliorées - Amélioration du débit et du réseau de distribution - réduction des pannes sur les ouvrages	- DD du MINEE - Commune - DD du MINEPAT - MINSANTE	-Absence de crise économique mondiale majeure - Appropriation du projet par les populations - Formation du personnel de maintenance - Ressource en eau disponible

		- prélèvement et analyses bactériologiques et physico-chimique /semestre		-Exécutif communal impliqué
Résultats	1.1-Taux de couverture des besoins en eau potable améliorée	-Proportion des populations ayant accès à l'eau potable améliorées -Nombre de personnes formées pour la maintenance des points d'eau	- DD du MINEE - Commune - DD du MINEPAT - MINSANTE	-Absence de crise économique mondiale majeure - Appropriation du projet par les populations - Formation du personnel de maintenance - Ressource en eau disponible -Exécutif communal impliqué
Résultats 2	1.2- Conditions d'hygiène renforcée	-Proportion des populations ayant accès à l'eau potable améliorées -Nombre de personnes victimes des maladies d'origine hydrique	- DD du MINEE - Commune - DD du MINEPAT - CMA	-Absence de crise économique mondiale majeure - Appropriation du projet par les populations - Formation du personnel de maintenance - Ressource en eau disponible -Exécutif communal impliqué
		Moyens (intrants)	Coûts (FCFA)	Conditions préalables
Activités	1.1.1.1- Construction d'un forage équipé de PMH à AFAN EBULU	Inscription du projet dans le budget de la Commune, Recherche de financement	8 000 000	- Etude de faisabilité - Financement du projet
	1.1.1.2- Construction d'un forage équipé de PMH à carrefour OLINGA MONGO (Mvomndoumba)	Inscription du projet dans le budget de la Commune, Recherche de financement	48 000 000	- Etude de faisabilité - Financement du projet
	1.1.1.3- Construction d'un forage équipé de PMH EMA ASSI à carrefour OLINGA MONGO	Inscription du projet dans le budget de la Commune, Recherche de financement	20 000 000	- Etude de faisabilité - Financement du projet
	1.1.1.4- Construction d'un forage équipé de PMH à carrefour OLINGA MONGO ONG-ASSI -01 -01NKOLNGOK -01 OBEM -01 MBA ASSI -01MINYENGUE II	Inscription du projet dans le budget de la Commune, Recherche de financement	P M	- Etude de faisabilité - Financement du projet

1.1.1.5-Construction puits avec PMH à l'EP Afan Mve	Inscription du projet dans le budget de la Commune, Recherche de financement	PM	- Etude de faisabilité - Financement du projet
1.1.1.6- Construction puits avec PMH à l'EP AFAN ESSELE	Inscription du projet dans le budget de la Commune, Recherche de financement	P M	- Etude de faisabilité - Financement du projet
1.1.1.7-Construction d'un puits équipé de PMH à l'EP de NDZANA	Inscription du projet dans le budget de la Commune, Recherche de financement	P M	- Etude de faisabilité - Financement du projet
1.1.1.8- Construction d'un puits équipé de PMH à CHEFERIE NGOMBAN	Inscription du projet dans le budget de la Commune, Recherche de financement	8 000 000	- Etude de faisabilité - Financement du projet
1.1.1.9- Construction d'un puits équipé de PMH à ALOG ASSI	Inscription du projet dans le budget de la Commune, Recherche de financement	8 000 000	- Etude de faisabilité - Financement du projet
1.1.1.10- Construction d'un puits équipé de PMH à ANGO AMO	Inscription du projet dans le budget de la Commune, Recherche de financement	8 000 000	- Etude de faisabilité - Financement du projet
1.1.1.11- Construction d'un puits équipé de PMH à EBOL NKOK	Inscription du projet dans le budget de la Commune, Recherche de financement	8 000 000	- Etude de faisabilité - Financement du projet
1.1.1.12- Construction d'un puits équipé de PMH à AKONDOCK	Inscription du projet dans le budget de la Commune, Recherche de financement	8 000 000	- Etude de faisabilité - Financement du projet
1.1.1.13- Construction d'un puits équipé de PMH à ALOG ASSI	Inscription du projet dans le budget de la Commune, Recherche de financement	8 000 000	- Etude de faisabilité - Financement du projet
1.1.1.14- Aménagement de 02 sources à Afan essele	Inscription du projet dans le budget de la Commune, Recherche de financement	P M	- Etude de faisabilité - Financement du projet
1.1.1.15- Réhabilitation de 02 forages à Ndzana	Inscription du projet dans le budget de la Commune, Recherche de financement	PM	- Etude de faisabilité - Financement du projet
1.1.2.1-Poursuivre la sensibilisation sur les techniques de potabilisation de l'eau ainsi que sur les méfaits de la défécation à l'air libre (tous les villages)	-Se rapprocher du CSI -Se rapprocher de la DD du MINEE	5 000 000	- Financement du projet
1.1.2.2- Construction d'un bloc latrine pour toilettes publiques dans l'espace urbain	- Inscription du projet dans le budget, - Elaboration d'un DAO, choix du contractant et réalisation des travaux	1 500 000	- Etude de faisabilité - Financement du projet

	1.1.2.3- Redynamisation des COGE	- Inscription du projet dans le budget, - Elaboration d'un DAO, choix du contractant et réalisation des travaux	1 000 000	- - Financement du projet
	1.1.2.4- Organisation de l'opération un ménage une latrine	- Inscription du projet dans le budget, - Elaboration d'un DAO, choix du contractant et réalisation des travaux	5 000 000	- Etude de faisabilité - Financement du projet
	TOTAL		136 500 000	

Tableau 10 : Cadre Logique Secteur : Energie

Logique d'intervention		Indicateur objectivement vérifiable	Moyens / Sources de vérification	Suppositions / Hypothèse de réalisation
Objectif global	Faciliter l'accès à une source l'énergie			
Objectifs spécifiques	Accès aux sources d'énergie pour toutes les populations	-Nombre de ménages électrifiés -Nombre d'infrastructures publiques électrifiées	- DD du MINEE - Commune - DD du MINEPAT - ENEO	-Bonne gouvernance -Bonne collaboration avec SDE -Climat social serein -Exécutif communal impliqué
Résultats	Energie électrique accrue en quantité et en qualité	-Nombre de ménages électrifiés -Nombre d'infrastructures publiques électrifiées	- DD du MINEE - Commune - DD du MINEPAT - ENEO	-Bonne gouvernance -Bonne collaboration avec SDE - Climat social serein -Exécutif communal impliqué
Activités		Moyens (intrants)	Coûts (FCFA)	Conditions préalables
	1.1.1.1-Electrification de l'ensemble des villages de la Commune	Inscription du projet dans le budget de la Commune, Recherche de financement	P M	- Etude de faisabilité - Financement du projet
	1.1.1.2- Electrification des rues de l'espace urbain avec 10 lampadaires à énergie solaire	Inscription du projet dans le budget de la Commune, Recherche de financement	25 000 000	- Etude de faisabilité - Financement du projet
	1.1.1.3-Prospection pour l'exploitation des autres types d'énergie au sein de la Commune	Recours à l'appui de consultant, d'experts	PM	- Etude de faisabilité - Financement du projet
	1.1.1.4- Poursuite de l'électrification du village Mvondoumba par l'énergie solaire	Inscription du projet dans le budget de la Commune, Recherche de financement	PM	-

TOTAL			
-------	--	--	--

Tableau 11 : Cadre Logique Secteur : Enseignement secondaire

Logique d'intervention		Indicateur objectivement vérifiable	Moyens / Sources de vérification	Suppositions / Hypothèse de réalisation
Objectif global	Améliorer l'accès à une éducation de qualité			
Objectifs spécifiques	Améliorer le cadre de travail des élèves et enseignants	-Construction et équipement de 04 blocs de salles de classe au lycée de Ndzana - nombre de CES créer et construits - Nombre de CETIC créés et construits - Nombre d'enseignants affectés - Nombre d'aménagement construits	- DD MINESEC - Commune - DD du MINEPAT	-Bonne gouvernance -Bonne collaboration avec SDE -Climat social serein -Exécutif communal impliqué
	Renforcer les aménagements et les équipements des infrastructures scolaires	-1 laboratoire construit et équipé au lycée de Ndzana -Construction et équipement d'un atelier d'électricité au CETIC -Construction de 2 blocs administratifs -Construction de balustre et rampes d'accès pour handicapés -Construction de points d'eau et de blocs latrines	- DD MINESEC - Commune - DD du MINEPAT	-Bonne gouvernance -Bonne collaboration avec SDE -Climat social serein -Exécutif communal impliqué
	Accroître l'effectif du personnel enseignant	- Nombre d'enseignant recrutés ou affectés	- DD MINESEC - Commune - DD du MINEPAT	-Bonne gouvernance -Bonne collaboration avec SDE -Climat social serein -Exécutif communal impliqué
OS 1Résutat 1	Carte scolaire améliorée	- Nombre d'établissement d'enseignement secondaire général et technique créés et construits	- DD MINESEC - Commune - DD du MINEPAT	-Bonne gouvernance -Bonne collaboration avec SDE
OS1Résultat 2	Nombre de salles de classe accru	- Nombre de blocs de salles de classe construit	- DD du MINESEC - Commune - DD du MINEPAT	-Bonne gouvernance -Bonne collaboration avec SDE
OS2Résultat1	Aménagement des établissements scolaires renforcé	-Construction de 2 blocs administratifs -Construction de balustre et rampes d'accès pour handicapés -Construction de points d'eau et de blocs latrines	- DD du MINESEC - Commune - DD du MINEPAT	-Bonne gouvernance -Bonne collaboration avec SDE

OS2Résultat2	Ateliers fonctionnels et équipés	-Construction et équipement d'un atelier d'électricité au CETIC	- DD du MINESEC - Commune - DD du MINEPAT	-Bonne gouvernance -Bonne collaboration avec SDE
OS3Résultat1	Corps enseignant renforcé	Nombre d'enseignants recruté ou affecté	- DD du MINESEC - Commune - DD du MINEPAT	-Bonne gouvernance -Bonne collaboration avec SDE
Activités		Moyens (intrants)	Coûts (FCFA)	Conditions préalables
	1.1.1.1- Création et construction d'un CES à : - AFAN MVE, - AFAN ESSELE, - AFAN ETEBINI - MVOUNDOUMBA - NKOAYOS - EBOL NKOK	Inscription du projet dans le budget, Elaboration d'un DAO, choix du contractant et réalisation des travaux	PM	- Etude de faisabilité - Financement du projet
	1.1.1.2- Création et construction d'un CETIC à : - NKOAYOS, - MINKOMIBA	Inscription du projet dans le budget, Mise à disposition d'un site, Elaboration d'un DAO, choix du contractant et réalisation des travaux	PM	- Etude de faisabilité - Financement du projet
	1.1.1.3-Construction de 02 blocs de 2 salles de classe au lycée de NDZANA	Inscription du projet dans le budget, Elaboration d'un DAO, choix du contractant et réalisation des travaux	36 000 000	- Etude de faisabilité - Financement du projet
	1.2.1.1-Construction d'un bloc administratif au lycée	Inscription du projet dans le budget, Elaboration d'un DAO, choix du contractant et réalisation des travaux	8 000 000	- Etude de faisabilité - Financement du projet
	1.2.1.2-Construction d'un bloc administratif au CETIC	Inscription du projet dans le budget, Elaboration d'un DAO, choix du contractant et réalisation des travaux	8 000 000	- Etude de faisabilité - Financement du projet
	1.1.2.4-Construction d'un point d'eau au lycée de Ndzana	Réalisation du point d'eau	PM	- Etude de faisabilité - Financement du projet
	1.1.2.5-Construction et équipement d'une infirmerie au CETIC et au Lycée	Inscription du projet dans le budget, Elaboration d'un DAO, choix du contractant et réalisation des travaux	16 000 000	- Etude de faisabilité - Financement du projet
1.1.2.6-Construction des balustres et rampes d'accès pour handicapés au lycée et CETIC	Inclure ce projet dans les termes de référence des projets	P M	- Etude de faisabilité - Financement du projet	

	1.1.2.7-Construction et équipement d'un laboratoire au lycée de Ndzana	Inscription du projet dans le budget, Elaboration d'un DAO, choix du contractant et réalisation des travaux	10 000 000	- Etude de faisabilité - Financement du projet
	1.2.2.1-Construction et Equipement de l'atelier d'électricité du CETIC	Inscription du projet dans le budget, Elaboration d'un DAO, choix du contractant et réalisation des travaux	8 000 000	- Etude de faisabilité - Financement du projet
	1.3.1.1- Recrutement de 02 enseignants de Français au lycée bilingue	Rédiger une lettre à la DR MINESEC, lancer un avis de recrutement		- Financement du projet
	1.3.1.2- Recrutement de 02 enseignants des sciences	Rédiger une lettre à la DR MINESEC, lancer un avis de recrutement		- Financement du projet
	1.3.1.3- Recrutement et affectation de 02 enseignants des mathématiques	Rédiger une lettre à la DR MINESEC, lancer un avis de recrutement		- Financement du projet
	1.3.1.4- Recrutement et affectation de 01 enseignant de physiques et chimie	Rédiger une lettre à la DR MINESEC, lancer un avis de recrutement		- Financement du projet
	TOTAL		110 000 000	

Tableau 102 : Cadre Logique Secteur : Emploi et formation professionnelle

Logique d'intervention	Indicateur objectivement vérifiable	Moyens / Sources de vérification	Suppositions / Hypothèse de réalisation	
Objectif global	Faciliter accès à l'emploi et à la formation professionnelle			
Objectifs spécifiques	Faciliter l'accès à la formation professionnelle et l'apprentissage	<ul style="list-style-type: none"> - Baisse du taux de chômage élargi - Accroissement du taux d'offre de bourses de formations aux postulants dans l'arrondissement -Nombre d'établissements publics et privés de formation professionnelle et d'apprentissage dans l'Arrondissement - Nombre de module de formation organisé à la carte ou en apprentissage - Nombre de modules de formation organisé 	<ul style="list-style-type: none"> - DD du MINEFOP - MINJEC - Commune - DD du MINEPAT - Rapport du BIT 	<ul style="list-style-type: none"> -Bonne gouvernance -Bonne collaboration avec SDE -Climat social serein -Exécutif communal impliqué
	Mettre en place un dispositif pour une meilleure insertion des jeunes	<ul style="list-style-type: none"> -Nombre de jeunes enregistrés, accompagnés et suivis -Nombre de jeunes enregistrés et insérés dans la vie active 	<ul style="list-style-type: none"> - DD du MINEFOP - MINJEC - Commune 	<ul style="list-style-type: none"> -Bonne gouvernance -Bonne collaboration avec SDE -Climat social serein

OS1Résultats1	L'accès à la formation professionnelle amélioré	-Nombre d'établissements publics et privés de formation professionnelle - Nombre de jeunes formés	- DD du MINEFOP - Commune - DD du MINEPAT - Rapport du BIT	-Bonne gouvernance -Bonne collaboration avec SDE - Climat social serein -Exécutif communal impliqué
OS2Résultat1	Cadre d'insertion des jeunes opérationnel et effectif	-Nombre de jeunes enregistrés, accompagnés et suivis -Nombre de jeunes enregistrés et insérés dans la vie active	- DD du MINEFOP - MINJEC - Commune	-Bonne gouvernance -Bonne collaboration avec SDE -Climat social serein
		Moyens (intrants)	Coûts (FCFA)	Conditions préalables
Activités	1.1.1.1- Construction d'un centre de formation professionnel dans les filières porteuses : Agro-pastorales, Transformation des produits agricoles, Hôtellerie/restauration	Dossier de demande de création adressé au MINEFOP, -Mettre un site à disposition -Initiatives privées mis à contribution	80 000 000	- Financement du projet - Contacter la DD du MINEFOP - Exécutif communal impliqué
	1.1.1.2-Création, Construction et équipement d'une SAR/SM	Dossier de demande de création et d'ouverture adressé au MINEFOP	80 000 000	- Contacter la DD du MINEFOP - Site disponible - Financement du projet
	1.1.1.3-Elaborer un plan local de formation professionnelle et de recyclage	-Dossier de demande de financement adressé au MINEFOP -Sensibilisation des populations locales avec de l'appui de la DD MINEFOP	7 000 000	- Contacter la DD du MINEFOP - Etude de faisabilité - Financement du projet -
	1.1.1.4- Amener les jeunes à créer des AGR	Sensibilisation des populations locales avec l'appui de la DD MINEFOP	2 000 000	- Contacter la DD du MINEFOP - Etude de faisabilité - Financement du projet
	1.2.1.1-Elaborer un plan communal d'insertion et de réinsertion professionnelle	-Dossier de demande de financement adressé au MINEFOP –Sensibilisation des populations locales avec l'appui de la DD MINEFOP	7 000 000	- Contacter la DD du MINEFOP - Financement du projet
	1.2.1.2-Financement des microprojets par la commune avec l'appui du MINEFOP (PIAASI)	Dossier de demande de financement adressé au PIAASI Sensibilisation des populations locales avec l'appui de la DD MINEFOP	50 000 000	- Contacter la DD du MINEFOP - Financement du projet
	1.2.1.3- Elaboration d'un fichier des jeunes formés	Dossier de demande de financement adressé au PIAASI Sensibilisation des populations locales avec l'appui de la DD MINEFOP	1 000 000	- Contacter la DD du MINEFOP - Financement du projet
	TOTAL			83 000 000

Tableau13 : Cadre Logique Secteur : Travail et sécurité sociale

Logique d'intervention		Indicateur objectivement vérifiable	Moyens / Sources de vérification	Suppositions / Hypothèse de réalisation
Objectif global	Faciliter l'accès à la sécurité sociale au plus grand nombre			
Objectifs spécifiques	Garantir un travail stable et une meilleure sécurité sociale à la population	-Nombre de personnes couvertes par la sécurité sociale -Nombre de structures spécialisées couvrant la zone -Plan de campagne de sensibilisation	- DD du MINTSS - Commune - CNPS	- Climat social serein - Absence de crise sociale et économique majeures - Exécutif communal impliqué
Résultats	Campagnes de vulgarisation et de sensibilisation pour une affiliation massive des travailleurs, ainsi que ceux du secteur informel, à la CNPS menées	Proportion de la population nouvelle ayant adhéré	- DD du MINTSS - Commune - CNPS	- Climat social serein - Absence de crise sociale et économique majeures - Exécutif communal impliqué
Activités		Moyens (intrants)	Coûts (FCFA)	Conditions préalables
	1.1.1.1.-Organisation des campagnes de sensibilisations des populations : 1 740 000/An	- Affichages, émissions radiophoniques, ateliers et séminaires	17 400 000	- Financement du projet
	1.1.1.2- Création d'une mutuelle à Edzendouan	- Appel à des investisseurs privés pour partenariat	20 000 000	- Financement du projet
	1.1.1.3-Prise en charge massive des travailleurs du secteur informel au régime de l'assurance volontaire	- Sensibilisation des populations locales	PM	Financement disponible
TOTAL			37 400 000	

Tableau 14 : Cadre Logique Secteur : Tourisme et loisirs

Logique d'intervention		Indicateur objectivement vérifiable	Moyens / Sources de vérification	Suppositions / Hypothèse de réalisation
Objectif global	Accroître la création des activités touristiques et des loisirs dans la Commune			
Objectifs spécifiques	1- Faire naître au sein de la Commune des activités touristiques rentables	- Nombre de sites retenus - Proportion du budget consacré	- DD du MINTOUL - Commune - DD du MINEPAT	- Climat social serein - Absence de crise sociale et économique majeures - Exécutif communal impliqué
	2- Mettre sur pieds des centres et activités de loisirs	Création et construction d'une salle de cinéma communal	DD MINTOUL	- Exécutif communal impliqué
OS1Résultats1	1.1- Inventaire des potentialités touristiques de la Commune d'EDZENDOUAN	- Nombre de sites et potentialités retenus	- DD du MINTOUL - Commune - DD du MINEPAT	- Climat social serein - Absence de crise sociale et économique majeures
OS1Résultats2	1.2- Stratégie communale de promotion des activités touristiques mise en place	-Nombre et types de supports promotionnels -Nombre de clubs tourisme créés	- DD du MINTOUL - Commune - DD du MINEPAT	- Climat social serein - Absence de crise sociale et économique majeures
OS2Résultats1	2.1- Centre de loisirs créé	Création et construction d'une salle de cinéma communal	- DD du MINTOUL - Commune - DD du MINEPAT	- Climat social serein - Absence de crise sociale et économique majeures
OS2Résultats2	2.2- Activités de loisirs effectuées	Nombre de camps de vacance organisés	- DD du MINTOUL - Commune - DD du MINEPAT	- Climat social serein - Absence de crise sociale et économique majeures
Activités		Moyens (intrants)	Coûts (FCFA)	Conditions préalables
	1.1.1.1- Opérer un recensement des zones à fort potentiel touristique	- Sensibilisation des populations, Etablir un chronogramme d'activités	2 000 000	- Financement du projet
	1.1.2.1-Création de l'office communal du tourisme et des loisirs	- Nommer un bureau et trouver un siège	1 000 000	- Organisation de la Commune

	1.1.2.2- Sensibilisations des populations et élites locales sur les potentialités qu'offre le secteur touristique	- Affichages, émissions radiophoniques, ateliers et séminaires	1 000 000	- Organisation de la Commune - Financement du projet
	1.2.1.1-Construction d'un hôtel	- Attraction d'investisseurs privée/ DAO, choix du contractant	60 000 000	- Financement du projet
	1.2.1.2- Construction d'une salle de cinéma Communale	- DAO, choix du contractant	45 000 000	- Financement du projet - Etude de faisabilité
	1.2.2.1- organisation d'un camp ou colonie de vacances	- Organisation de la commune et de la DD du MINTOUL	3 000 000	- Organisation de la Commune - Financement du projet
	1.2.2.2- promotion de la destination Edzendouan	- Confection des dépliants mettant en exergue les potentialités touristique de l'arrondissement	3 000 000	- Organisation de la Commune - Financement
	TOTAL		115 000 000	

Tableau 15 : Cadre Logique Secteur : Forêt et faune

	Logique d'intervention	Indicateur objectivement vérifiable	Moyens / Sources de vérification	Suppositions / Hypothèse de réalisation
Objectif global	Mettre en place une politique d'exploitation rationnelle et durable des ressources forestières et fauniques			
Objectifs spécifiques	Préserver le patrimoine forestier	- Nombre de postes de contrôle forestier et de chasse construits et équipés - Nombre de gardes forestiers affectés	- DD du MINFOF - Commune	- Climat social serein - Absence de crise sociale et économique majeures - Exécutif communal impliqué
	Préserver les ressources fauniques	- Existence d'une réserve		
OS1Résultat1	Destruction du couvert végétal limité	- Construction d'un poste de contrôle forestier et de chasse - Nombre de comité de vigilance - Nombre de campagne de sensibilisation	- DD du MINFOF - Commune	- Climat social serein - Exécutif communal impliqué
OS1Résultat2	Espace forestier accru	- Nombre de zones réservées - Nombre de jardins botanique créés - Nombre de champs semenciers	- DD du MINFOF - Commune	- Climat social serein - Exécutif communal impliqué

OS2Résultat1	Cadre de protection des animaux créé	-Création d'une réserve communale	- DD du MINFOF - Commune - DD du MINEPAT	- Climat social serein - Exécutif communal impliqué
Activités		Moyens (intrants)	Coûts (FCFA)	Conditions préalables
	1.1.1.1-Construction et équipement du poste de contrôle forestier et de chasse	Rédiger une lettre à la Délégation Régionale du MINFOF	40 000 000	- Financement du projet - Etude de faisabilité
	1.1.1.2-Sensibilisation des populations sur la nécessité de préserver la forêt (méfait de l'agriculture sur brûli...)	Affichages, émissions radiophoniques, ateliers et séminaires	1 000 000	- Financement du projet - Etude de faisabilité
	1.1.1.3-Mise sur pieds des comités de vigilance dans les 13 villages de la Commune	Organisation de la Commune et du sectoriel	6 000 000	- Financement du projet
	1.1.2.1- Création d'un champ semencier d'arbres forestiers (10 000 plants)	Acquisition des semences, disposition du site	25 000 000	- Financement du projet - Etude de faisabilité
	1.1.2.2-Création d'un jardin botanique dans l'espace urbain	Organisation de la Commune, disposition du site	10 000 000	- Financement du projet - Etude de faisabilité
	1.2.1.1- Création d'une forêt communautaire	Organisation de la Commune, disposition du site, dédommagement des populations locales	25 000 000	- Financement du projet - Etude des impacts socio-environnementaux
	TOTAL		103. 000 000	

Tableau 16 : Cadre Logique Secteur : Environnement, protection de la nature et développement durable

	Logique d'intervention	Indicateur objectivement vérifiable	Moyens / Sources de vérification	Suppositions / Hypothèse de réalisation
Objectif global	Mettre en place une politique efficace de lutte contre les pollutions environnementales			
Objectifs spécifiques	Eduquer les populations sur les différents types de pollutions et sur la gestion des divers déchets générés par leurs activités.	- Nombre de formations reçues - Nombre de personnes ayant participé aux formations - Rapport d'évaluation	- Divers rapports et photos -Liste de présence -DD du MINEPDED -Commune -DD du MINEPAT	- Populations réceptives - Collectivités territoriales décentralisées impliquées - Disponibilité du sectoriel

		<ul style="list-style-type: none"> - Nombre de campagnes de sensibilisation - Documentations fournies aux apprenants 		
	Renforcer les mesures de préservation de l'environnement	<ul style="list-style-type: none"> - Présence d'un système de collecte des déchets - Nombre de bacs à ordures existants dans la Commune - Décharge municipale créée 	<ul style="list-style-type: none"> -DD du MINEPDED -Commune -DD du MINEPAT 	<ul style="list-style-type: none"> - Populations réceptives - Collectivités territoriales décentralisées impliquées -Disponibilité du sectoriel
OS1Résultats1	Différents types et gestion des déchets maitrisés par les populations locales	<ul style="list-style-type: none"> - Nombre de formations reçues - Nombre de personnes ayant participé aux formations - Rapports d'évaluation 	<ul style="list-style-type: none"> -DD du MINEPDED -Commune -DD du MINEPAT 	<ul style="list-style-type: none"> -Climat social serein -Absence de crise sociale et économique majeures - Exécutif communal impliqué
OS2Résultats1	Système de collecte des déchets mis sur pied	<ul style="list-style-type: none"> - Décharge municipale créée et respectant les critères de choix prescrits - Nombre de véhicules pour la collecte des déchets 	<ul style="list-style-type: none"> - DD du MINEPDED -Commune -DD du MINEPAT 	<ul style="list-style-type: none"> - Populations réceptives - Collectivités territoriales décentralisées impliquées
		Tâches	Coûts (FCFA)	Conditions préalables
Activités	1.1.1.1-Organiser des campagnes de formation et de sensibilisation des populations sur les types de déchets et sur la gestion de ces déchets	Insertion de l'activité dans le programme de la Commune ; mobilisation du sectoriel, établissement d'un calendrier de travail	5 000 000	<ul style="list-style-type: none"> - Populations réceptives - Collectivités territoriales décentralisées impliquées -Disponibilité du sectoriel
	1.1.1.2- Mise en place du Bureau de l'Information et de la Documentation Environnementale (BIDE) de la Commune	Aménagement ou construction d'un bureau du BIDE, sectoriel mobilisé, recrutement du chef de du BIDE	10 000 000	<ul style="list-style-type: none"> - Populations réceptives - Collectivités territoriales décentralisées impliquées -Disponibilité du sectoriel
	1.1.1.3- Mise sur d'un club des amies de la nature	Insertion de l'activité dans le programme de la Commune ; mobilisation du sectoriel, établissement d'un calendrier de travail	2 000 000	-
	1.2.1.1- Mise en place et distribution de 700 bacs à ordures	Achats ou fabrication des bacs à ordures, distribution des bacs	7 000 000	<ul style="list-style-type: none"> - Populations réceptives - Collectivités territoriales décentralisées impliquées -Disponibilité du sectoriel

	1.2.1.2-Aménager une décharge publique avec l'aide du sectoriel concerné	Prospection et choix du site de décharge, étude d'impact environnemental et social (EIES)	40 000 000	- Populations réceptives - Collectivités territoriales décentralisées impliquées -Disponibilité du sectoriel
	1. 2.1.3-Achat d'un véhicule pour collecte des déchets	lancement d'un AON	125 000 000	-Financement disponible
	1.2.1.4. planting de 25 arbres dans chacun des 07 blocs de salle de classe à construire	Achat des rejets	25x3000x7	525.000
	TOTAL			199 000 000

Tableau17 : Cadre Logique Secteur : Habitat et Développement Urbain

Logique d'intervention		Indicateur objectivement vérifiable	Moyens / Sources de vérification	Suppositions / Hypothèse de réalisation
Objectif global	Faciliter l'accès à un habitat descend et promouvoir l'émergence des agglomérations périphériques			
Objectifs spécifiques	Amélioration de la planification urbaine	<ul style="list-style-type: none"> - Nombre de constructions anarchiques - Document de planification disponible - Bonne distribution spatiale des équipements sociaux de base 	<ul style="list-style-type: none"> - DD du MINH DU - Commune - DD du MINEPAT 	<ul style="list-style-type: none"> - Populations réceptives - Collectivités territoriales décentralisées impliquées - Bonne collaboration avec le sectoriel
Résultats	Réglementation générale en matière d'urbanisme respectée	<ul style="list-style-type: none"> - Document de planification urbaine disponible -Maîtrise de l'occupation des sols -Nombre de séminaires et campagnes de sensibilisation organisés - Réduction du nombre de constructions anarchiques - Absence de construction sur des zones à risque 	<ul style="list-style-type: none"> - DD du MINH DU - Commune - DD du MINEPAT 	<ul style="list-style-type: none"> - Populations réceptives - Collectivités territoriales décentralisées impliquées - Bonne collaboration avec le sectoriel
	Espace urbain viabilisé	<ul style="list-style-type: none"> - Existence d'un plan sommaire d'urbanisme - Existence d'un POS - Disponibilité de logements sociaux et de parcelles aménagés - Voirie urbaine en bonne état -Disponibilité des lotissements communaux 	<ul style="list-style-type: none"> - DD du MINH DU - Commune -DD du MINEPAT 	<ul style="list-style-type: none"> - Populations réceptives - Collectivités territoriales décentralisées impliquées - Bonne collaboration avec le sectoriel - Financement disponible
		Moyens (intrants)	Coûts (FCFA)	Conditions préalables

Activités	1.1.1.1- Elaboration d'un plan sommaire d'urbanisme (PSU)	Inscriptions du projet dans le plan de campagne, Mise sur pied d'une CIPM, élaboration du DAO, choix du contractant	60 000 000	- Financement Disponible - Espace urbain délimité
	1.1.1.2- Organiser des campagnes de sensibilisation	Etablir un chronogramme d'activités	1 000 000	- Financement Disponible
	1.1.1.3- Respect de la loi N° 2004/003 du 24 Avril 2004 Régissant l'urbanisme au Cameroun	Fonctionnement des commissions (4) chargées de l'examen des dossiers relatifs à la maîtrise des sols et aux constructions en milieu urbain : les commissions chargées de l'examen des dossiers de demande du permis de : construire, Lotir, Démolir et la commission chargée du suivi e du contrôle des chantiers de construction des bâtiments dans la Commune	6 000 000	- Financement disponible
	1.1.2.1-Délimitation de l'espace urbain/ centre urbain	Mise sur pieds d'une commission par le Maire qui le fait constater par arrêter préfectorale.	15 000 000	- Financement disponible
	1.1.2.2-Entretien ou réhabilitation de la voirie urbaine et assainissement	Choix des tronçons, Etudes préalables du sectoriel sur les tronçons ; élaboration des DAO, choix du contractant	P M	- Financement disponible
	1.1.2.3- Construction de 50 logements sociaux de standing ordinaire	Choix du site, Organisation de la Commune, élaboration du DAO, choix du contractant	500 000 000	- Etude de faisabilité - Financement Disponible
	1.1.2.4- Construction d'un marché en zone urbaine	Inscription du projet dans le plan de campagne, Choix du site	PM	- Etude de faisabilité - Financement Disponible
	1.1.2.5- Construction d'une gare routière en zone urbaine	Inscription du projet dans le plan de campagne, Choix du site	20 000 000	- Etude de faisabilité - Financement Disponible
1.1.2.6- Eclairage des rues de l'espace urbain avec 50 lampadaires à énergie solaire	Inscription du projet dans le budget de la Commune, Recherche de financement	PM	- Etude de faisabilité - Financement du projet	

	1.1.2.7- Aménagement des carrefours et places (jardins publics, espaces de loisirs...)	Inscription du projet dans le budget de la Commune, Recherche de financement	25 000 000	-
	1.1.2.7- Elaboration d'un plan d'occupation des sols (POS)	réalisation des études de faisabilité	50 000000	-
	TOTAL		802 000 000	

Tableau 18: Cadre Logique Secteur : Cadastre, domaine et affaires foncières

Logique d'intervention		Indicateur objectivement vérifiable	Moyens / Sources de vérification	Suppositions / Hypothèse de réalisation
Objectif global	Améliorer l'accès à la propriété foncière			
Objectifs spécifiques	Encourager les populations à acquérir des titres fonciers	<ul style="list-style-type: none"> - Nombre de titres fonciers enregistrés - Nombre de litiges fonciers résolus - Plan de lotissement communal ou domanial 	<ul style="list-style-type: none"> - DD MINEPAT -DD MINDCAF -Commune 	<ul style="list-style-type: none"> - Absence de crise économique majeure - Collectivités territoriales décentralisées impliquées - Populations réceptives
Résultats	Patrimoine foncier Sécurisé	<ul style="list-style-type: none"> - Nombre de titres fonciers enregistrés - Nombre de litiges fonciers résolus - Plan de lotissement communal ou domanial 	<ul style="list-style-type: none"> - DD MINEPAT -DD MINDCAF -Commune 	<ul style="list-style-type: none"> - Absence de crise économique majeure - Collectivités territoriales décentralisées impliquées - Populations réceptives
Activités1		Moyens (intrants)	Coûts (FCFA)	Conditions préalables
	1.1.1.1- Vulgariser les procédures d'obtention des titres fonciers	Organisation de la Commune, établissement d'un chronogramme d'activités	10 000 000	<ul style="list-style-type: none"> - Collectivités territoriales décentralisées impliquées -Populations réceptives
	1.1.1.2-Etablir des titres fonciers pour tout le patrimoine de la Mairie	Organisation de la Commune, établissement d'un chronogramme d'activités	PM	-Organisation de la Commune

	1.1.1.4- Mise en place d'un comité de gestion des litiges fonciers	Organisation de la Commune, organisation des autorités traditionnelles	2 000 000	
	TOTAL		120 000 000	

Tableau 19 : Cadre Logique Secteur : Recherche scientifique et innovation

Logique d'intervention		Indicateur objectivement vérifiable	Moyens / Sources de vérification	Suppositions / Hypothèse de réalisation
Objectif global	Faciliter l'accès aux résultats des recherches scientifiques			
Objectifs spécifiques	Accroître l'utilisation des Résultats de la recherche scientifique	- Taux d'utilisation des résultats de la recherche scientifique	- DD MINEPAT - DD MINRESI - Commune	-Absence de crise économique majeure -Collectivités territoriales décentralisées impliquées
Résultats	Résultats des recherches scientifiques vulgarisés	- Nombre d'utilisateurs des résultats de la recherche scientifique	- DD MINEPAT - DD MINRESI - Commune	- Populations réceptives - Collectivités territoriales décentralisées impliquées
Activités		Moyens (intrants)	Coûts (FCFA)	Conditions préalables
	1.1.1.1- Etablir une relation permanente avec le MINRESI	Rédiger une demande adressée au DR de la RESI	1 000 000	- Organisation de la Commune
	1.1.1.2- Organisation des campagnes d'informations et de vulgarisation des résultats issus des recherches scientifiques	Affichages, émissions radiophoniques, ateliers et séminaires	30 000 000/5 ans	- Financement du projet
	TOTAL		100 000 000	

Tableau 20 : Cadre Logique Secteur : Commerce

Logique d'intervention		Indicateur objectivement vérifiable	Moyens / Sources de vérification	Suppositions / Hypothèse de réalisation
Objectif global	Faciliter la pratique des activités commerciales			
Objectifs spécifiques	Améliorer les infrastructures commerciales	- Construction de 10 marchés périodiques - Construction d'un hangar et magasin de stockage	DD MINEPAT DD MINCOMMERCE Commune	- Collectivités territoriales décentralisées impliquées
	Encourager les formations des coopératives	Nombre de coopératives créées	DD MINEPAT DD COMMERCE Commune	- Collectivités territoriales décentralisées impliquées
Résultats	Infrastructure et équipement commerciaux répandus au sein de la commune	- Construction de magasins au centre - Construction des hangars et des magasins de stockages	DD MINEPAT DD COMMERCE	- Collectivités territoriales décentralisées impliquées
	Planteurs, éleveurs et agriculteurs réunis en associations ou coopératives	- Nombre d'association ou de coopératives créées - Nombre de ventes groupées - Maîtrise de la collecte, du stockage et de la vente des produits (cacao, café, riz, tubercules)	DD MINEPAT DD COMMERCE Commune	- Absence de crise économique majeure - Collectivités territoriales décentralisées impliquées
Activités		Moyens (intrants)	Coûts (FCFA)	Conditions préalables
	1.1.1.1- Construction d'un hangar moderne dans le centre urbain	Site disponible, établissement du DAO, réalisation du projet	20 000 000	- Etude de faisabilité - Financement du projet
	1.1.1.2- mise en place de 10 marchés périodiques à : - Nkoayos - Mvomdomba - Afan Essele - Afan Mve - Ndzana - Ngomban - Meka'a - Ebol Nkok - Minkomibae	Site disponible, établissement du DAO, réalisation du projet	80 000 000	- Etude de faisabilité - Financement du projet

	-Akondock			
	1.1.1.3 -Construction d'un magasin de stockage au centre urbain	Site disponible, établissement du DAO, réalisation du projet	12 000 000	- Etude de faisabilité - Financement du projet
	1.1.1.4- Construction d'une chambre froide dans l'espace urbain	Site disponible, source d'énergie disponible, établissement du DAO, réalisation du projet	100 000 000	- Etude de faisabilité - Financement du projet
	1.1.1.5-Constituer une brigade communale de répression contre les contrevenants en vue de faire respecter la réglementation	Etablir une police communale	PM	- Etude de faisabilité - Financement du projet
	1.2.1.1-Encourager la formation des associations et coopératives pour les ventes groupées	Sensibilisation des planteurs, agriculteurs et éleveurs	PM	Populations locales réceptives
	1.2.1.2-Mise en place d'un système d'information des producteurs de cacao sur les prix en kg	Etablir un réseau d'associations ou coopératives à travers la Commune	PM	Contact Permanent avec le MINCOMMERCE
	TOTAL		43 000 000	

Tableau 21 : Cadre Logique Secteur : Jeunesse et éducation civique

Logique d'intervention		Indicateur objectivement vérifiable	Moyens / Sources de vérification	Suppositions / Hypothèse de réalisation
Objectif global	Assurer l'insertion des jeunes au processus de développement économique et social			
Objectifs spécifiques	Améliorer les infrastructures d'encadrement	- Construction et équipement d'une Délégation d'Arrondissement - Construction et équipement du CMPJ	- DD MINEPAT - DD MINJEC	- Absence de crise économique majeure
	Accroître la Promotion des activités liées à la jeunesse	- Nombre de jeunes encadrés à la création et à la gestion des AGR Nombre d'appui reçus	- Commune	- Collectivités territoriales décentralisées impliquées
OS1Résultats1	Cadre d'encadrement amélioré	- Nombre d'infrastructures construites et équipées - Nombre de personnels recrutés et affectés - Nombre de formations reçues - Nombre de personnes ayant participé aux formations - Rapports d'évaluation	- DD du MINJEC -Commune -DD du MINEPAT	- Populations réceptives - Collectivités territoriales décentralisées impliquées

OS2Résultat1	Conscience civique redynamisée auprès des jeunes	- Nombre de campagnes de sensibilisations menées - nombre de clubs d'éducation civique créés	- DD du MINJEC -Commune -DD du MINEPAT	- Populations réceptives - Collectivités territoriales décentralisées impliquées
		Moyens (intrants)	Coûts (FCFA)	Conditions préalables
Activités	1.1.1.1-Construction d'une délégation d'Arrondissement	Organisation de la Commune, DAO, réalisation du projet	75 000 000	- Financement disponibles -
	1.1.1.2-Equiper la délégation d'Arrondissement en matériels de bureau, d'appareils de sonorisation : Baffles, vidéoprojecteurs, amplificateurs, ordinateurs complets	Organisation de la Commune, financement du projet	25 000 000	- Financement disponibles
	1.1.1.3-Construction du CMPJ	Organisation de la Commune, DAO, réalisation du projet	25 000 000	Financement du projet
	1.1.1.4- Equipement du CMPJ	- Equipement de 2 bureaux (2 fauteuils directeurs, 2 bureaux, 4 chaises usagers, 2 ordinateurs complets -Matériel didactique : 10 ordinateurs simples + onduleurs, 10 machines à coudre électriques	20 000 000	
	1.2.1.1- Recruter du personnel d'appui pour la DA JEC et le CMPJ	Rédiger une demande au MINJEC	PM	Financement du projet
	1.2.1.2-Création et appui des clubs d'éducation civique et intégration national dans les établissements scolaires et villages	Organisation de la Commune	20 000 000	Financement du projet
	1.2.1.3-Vulgariser les programmes spécifiques de promotion de l'emploi des jeunes (PANEJ, PAJER-U, PIFMAS, Agence du service civique de participation au développement)	Organisation de la Commune en partenariat avec le sectoriel	5 000 000	- Financement du projet
	1.2.1.4-Organisation des activités de vacance	Organisation de la Commune en partenariat avec le sectoriel	35 000 000	- Financement du projet
	1.2.1.5-Organisation des compétitions culturelles inter établissement scolaire et inter village	Organisation de la Commune en partenariat avec le sectoriel	65 000 000	- Financement du projet

	1.2.1.6-Soutien aux volontaires du service civique	Organisation de la Commune en partenariat avec le sectoriel	3 500 000	- Financement du projet
	1.21.7 Appui financier à la réalisation des microprojets jeunes Par le MINJEC à travers le fond national d'insertion des jeunes(FONJ) et la Mairie	Organisation de la Commune en partenariat avec le sectoriel	10 000 000	- Financement du projet
	1.2.1.8 Construction d'un centre multifonctionnel des jeunes	Organisation de la Commune en partenariat avec le sectoriel	250 000 000	- Financement du projet
	TOTAL		215 000 000	- Financement du projet

Tableau 22 : Cadre Logique Secteur : Sport et éducation physique

Logique d'intervention	Indicateur objectivement vérifiable	Moyens / Sources de vérification	Suppositions / Hypothèse de réalisation
Objectif global	Assurer l'encadrement du mouvement sportif et le développement des infrastructures sportives		
Objectifs spécifiques	Accroître la Promotion des activités sportives <ul style="list-style-type: none"> - Construction et équipement d'une Délégation d'Arrondissement - Taux d'accroissement des infrastructures sportives - Proportion de la population pratiquant le sport et / ou l'éducation physique - Nombre de manifestations sportives organisées - Proportion du budget consacré aux activités de sport et d'éducation physique - Nombre d'associations sportives légalisées 	<ul style="list-style-type: none"> - DD MINEPAT - DD MINSEP 	- Absence de crise économique majeure
OS1Résultats1	Infrastructures sportives en quantité suffisante <ul style="list-style-type: none"> - Nombre d'infrastructures sportives - Proportion de la population pratiquant le sport et / ou l'éducation physique - Nombre de manifestations sportives organisées - Proportion du budget consacré aux activités de sport et d'éducation physique 	<ul style="list-style-type: none"> - DD du MINSEP -Commune -DD du MINEPAT 	<ul style="list-style-type: none"> - Populations réceptives - Collectivités territoriales décentralisées impliquées

OS2Résultat1	Cadre de travail amélioré	- Nombre de personnel recruté - Equipement disponible	- DD du MINSEP -Commune -DD du MINEPAT	- Populations réceptives - Collectivités territoriales décentralisées impliquées
Activités		Moyens (intrants)	Coûts (FCFA)	Conditions préalables
	1.1.1.1- Aménagement des aires de jeux dans les établissements scolaires	Organisation de la Commune, DAO, réalisation du projet	40 000 000	- Financement disponibles
	1.1.1.2- Construction des aires de jeux (Football et handball) à Edzendouan	Organisation de la Commune, DAO, réalisation du projet	40.000 000	- Financement disponibles
	1.1.2.1- Renforcement du personnel à la DASEP	Rédaction des plaidoyers au MINESEP	PM	- Financement du projet
	1.1.2.2- Construction et équipement de la DASEP	Appel d'offre, enquête de moralité	3 000 000	- Financement du projet
	1.1.2.3 Aménagement du stade municipal et Construction d'une tribune de 5000 places	Appel d'offre, enquête de moralité	50 000 000	- Financement disponibles
	1.1.2.4 Recensement et appui aux associations sportives	Organisation de la Commune, DAO, réalisation du projet	20 000 000	- Financement disponibles
	1.1.2.5 Gestion et maintenance des infrastructures	Organisation de la Commune, DAO, réalisation du projet	20 000 000	- Financement disponibles
	1.1.2.6 Appui à l'organisation de la journée nationale de l'éducation physique	Organisation de la Commune, DAO, réalisation du projet	12 500 000	- Financement disponibles
1.1.2.7Organisation des événements sportifs (championnats, tournois, marches sportives)	Organisation de la Commune, DAO, réalisation du projet	30 000 000	- Financement disponibles	
	TOTAL		337 500 000	

Tableau 23 : Cadre Logique Secteur : PME ESA

Logique d'intervention		Indicateur objectivement vérifiable	Moyens / Sources de vérification	Suppositions / Hypothèse de réalisation
Objectif global	Mettre en place un dispositif opérationnel d'incitation et d'accompagnement à la création et à la promotion des PME-ESA			
Objectif spécifique	Inculquer l'esprit de développement et l'initiative privée	- Nombre de séminaires organisés - Nombre de PME créées - Nombre de projets montés par les populations locales -	- DD MINEPAT - DD MINPMEESA - Commune	- Collectivités Territoriales Décentralisées impliquées - Appui du Gouvernement
	Facilitation de l'accès au financement	- Nombre d'appuis reçu par les populations - Nombre d'associations formé	- DD MINEPAT - DD MINPMEESA - Commune	- Collectivités Territoriales Décentralisées impliquées - Appui du Gouvernement
Résultats	Facilitation et/ou appui à la mise en place des PME	- Nombre de PME créées - Proportion du budget consacré à la création des PME	- DD MINEPAT - DD MINPMEESA - Commune	- Collectivités territoriales décentralisées impliquées
	Artisanat appuyé	- Bureau d'enregistrement des artisans mis en place - Nombre de festivals organisés - Nombre d'artisans recensé par secteur d'activité	- DD MINEPAT - DD MINPMEESA - Commune	- Collectivités territoriales décentralisées impliquées
	Associations et coopératives soutenues	- Nombre d'association ayant reçu ou coopératives ayant bénéficiées d'un support technique et financier - Nombre de regroupement par filière	- DD MINPMEESA - Commune	-
		Moyens (intrants)	Coûts (FCFA)	Conditions préalables
Activités	1.1.1.1-Sensibiliser, former et accompagner les populations locales dans le montage des projets	Organisation de la Commune en partenariat avec le sectoriel	3 000 000	- Populations réceptives - Financement du projet
	1.1.1.2- Mettre à jour le répertoire des différentes PME au niveau communal	Organisation de la Commune en partenariat avec le sectoriel	2 000 000	- Financement disponible
	1.1.1.3-Appui à l'informatisation de l'enregistrement des artisans	Organisation de la Commune en partenariat avec le sectoriel	1 000 000	- Financement disponible

	1.1.2.1-Elaboration d'un fichier exhaustif des artisans	Organisation de la Commune en partenariat avec le sectoriel	1 000 000	- Financement disponible
	1.1.2.2-Appui technique et financiers aux artisans locaux	Organisation de la Commune en partenariat avec le sectoriel	PM	- Financement disponible
	1.1.2.3- Acquisition d'un moulin à moudre les céréales utilisant le gasoil	Organisation de la Commune en partenariat avec le sectoriel	1 000 000	- Financement disponible
	1.1.2.4- Acquisition d'un moulin à moudre le manioc utilisant le gasoil	Organisation de la Commune en partenariat avec le sectoriel	1000 000	- Financement disponible
	1.1.3.1- Promouvoir le regroupement en association légalisée, coopérative et mutuelle	Organisation de la Commune en partenariat avec le sectoriel	PM	- Financement disponible
	1.1.3.2-Appui technique et financiers aux associations et coopératives existantes	Organisation de la Commune en partenariat avec le sectoriel	PM	- Financement disponible
	TOTAL		6 000 000	

Tableau 24 : Cadre Logique Secteur : Industrie, mines et développement technologique

Logique d'intervention		Indicateur objectivement vérifiable	Moyens / Sources de vérification	Suppositions / Hypothèse de réalisation
Objectif global	Valoriser les ressources minières			
Objectifs spécifiques	Mettre en place les carrières de sable, pierre et latérite	<ul style="list-style-type: none"> - Nombre de carrières de sable exploitables - Nombre d'exploitants recensés - Proportion d'exploitants légaux dans le secteur - Contribution de l'activité au budget de la commune 	<ul style="list-style-type: none"> - DD MINIMIDT - DD MINEPAT - Commune 	<ul style="list-style-type: none"> - Absence de crise économique majeure - Collectivités territoriales décentralisées impliquées
Résultat	Secteur organisé	<ul style="list-style-type: none"> - Nombre de carrières de sable exploitables - Nombre de carrières de pierre exploitables - Nombre de carrières de latérite exploitables - Nombre d'exploitants recensés - Proportion d'exploitants légaux dans le secteur - Contribution de l'activité au budget de la commune 	<ul style="list-style-type: none"> - DD MINIMIDT - DD MINEPAT - Commune 	<ul style="list-style-type: none"> - Absence de crise économique majeure - Collectivités territoriales décentralisées impliquées
		Moyens (intrants)	Coûts (FCFA)	Conditions préalables
Activités	1.1.1.1- Effectuer un répertoire des zones à fort potentiel minier	Organisation de la Commune en partenariat avec le sectoriel, établissement d'un chronogramme d'activités	1 000 000	- Sensibiliser les populations locales
	1.1.1.2-Création d'une carrière semi-industrielle de pierres	Organisation de la Commune en partenariat avec le sectoriel, Etude de faisabilité, réalisation du projet	PM	- Financement disponible
	1.1.1.3-Création d'une carrière semi-industrielle d'argile	Organisation de la Commune en partenariat avec le sectoriel, Etude de faisabilité, réalisation du projet	PM	- Financement disponible

1.1.1.4-Création d'une carrière semi-industrielle de sable	Organisation de la Commune en partenariat avec le sectoriel, Etude de faisabilité, réalisation du projet	PM	- Financement disponible
TOTAL		250.000 000	

Tableau 25: Cadre Logique Secteur : Transport

Logique d'intervention		Indicateur objectivement vérifiable	Moyens / Sources de vérification	Suppositions / Hypothèse de réalisation
Objectif global	Rendre l'environnement du secteur des transports plus attractif			
Objectifs spécifiques	Améliorer la mobilité des biens et des personnes	<ul style="list-style-type: none"> - Linéaire des routes rurales régulièrement entretenus - Linéaire de routes rurales réhabilitées - Linéaire des routes rurales ouvertes - Linéaire de routes urbaines bitumées - Moyens de transport utilisé 	<ul style="list-style-type: none"> - DD MINEPAT - DD MINTRANS - Commune 	<ul style="list-style-type: none"> - Collectivités territoriales décentralisées impliquées
Résultats	Mobilité des biens et des personnes assurée	<ul style="list-style-type: none"> - Linéaire des routes rurales régulièrement entretenus - Linéaire de routes rurales réhabilitées - Linéaire des routes rurales ouvertes - Linéaire de routes urbaines bitumées - Nombre de gares routières aménagées - Moyens de transport utilisé 	<ul style="list-style-type: none"> - DD MINEPAT - DD MINTRANS - Commune 	<ul style="list-style-type: none"> - Collectivités territoriales décentralisées impliquées
	Capacités des acteurs renforcées	<ul style="list-style-type: none"> - Nombre de campagnes de sensibilisation organisées. - Nombre de transporteurs recensés et sensibilisés 	<ul style="list-style-type: none"> - DD MINEPAT - DD MINTRANS - Commune 	<ul style="list-style-type: none"> - Collectivités territoriales décentralisées impliquées
Activités		Moyens (intrants)	Coûts (FCFA)	Conditions préalables
	1.1.1.1- Bitumage de la route Obala-Edzendouan	PM	PM	PM

	1.1.1.2- Réhabilitation du réseau routier communal	PM	PM	PM
	1.1.2.1-Créer un cadre de concertation impliquant : la Mairie, les transporteurs, le sectoriel et les Forces de l'Ordres	Organisation de la Commune en partenariat avec les autorités administratives	PM	-Etude de faisabilité
	1.1.2.2- Construction d'une gare routière	Organisation de la Commune, Etude de faisabilité, réalisation des travaux	12 000 000	-Etude de faisabilité -Financement du projet -Impacts socio-environnementaux établis
	1.1.2.3-Recenser les transporteurs opérant dans la Commune	Organisation de la Commune en partenariat avec les autorités administratives	1 000 000	- Collectivités territoriales décentralisées impliquées
	1.1.2.4- Organisation des campagnes de formation du permis de conduire catégorie B	Organisation de la Commune en partenariat avec les autorités administratives	PM	- Collectivités territoriales décentralisées impliquées
	1.1.2.4- Constituer une brigade communale de répression contre les contrevenants en vue de faire respecter la loi	Etablir une police communale	PM	- Collectivités territoriales décentralisées impliquées
	TOTAL		13 000 000	

Tableau 26 : Cadre Logique Secteur : Postes et télécommunication

Logique d'intervention		Indicateur objectivement vérifiable	Moyens / Sources de vérification	Suppositions / Hypothèse de réalisation
Objectif global	Améliorer l'offre de services en quantité, en qualité et de coûts et à des prix abordables			
Objectifs spécifiques	Améliorer le taux de couverture du réseau mobile et l'accès aux services postaux	- Nombre de personnes abonnés au réseau internet - Nombre de personnes abonnés au réseau de téléphonie mobile	- DD MINEPAT - DR MINPOSTEL - Commune	- Bonne gouvernance - Bonne collaboration avec SDE - Climat social serein
	Elever le niveau des populations locales à l'utilisation de l'outil informatique	-Nombre de personnes ayant bénéficiées d'une formation	- DR MINPOSTEL - Commune	- Bonne gouvernance - Bonne collaboration avec SDE - Climat social serein

		-Nombre de personnes ayant accès à l'outil informatique		- Exécutif communal impliqué
OS1Résultat1	L'offre des services postaux et de télécommunication ont accru en quantité et en qualité	- Nombre de personnes abonnés au réseau internet - Nombre de personnes abonnés au réseau de téléphonie mobile - Taux du nombre de personnes abonnés au réseau de téléphonie	- DD MINEPAT - DR MINPOSTEL - Commune	- Bonne gouvernance - Bonne collaboration avec SDE - Climat social serein - Exécutif communal impliqué
OS2Résultat1	Outil informatique maîtrisé par les populations locales	Nombre de séminaires et ateliers de formation organisés	- DD MINEPAT - DR MINPOSTEL - Commune	- Bonne gouvernance - Bonne collaboration avec SDE - Climat social serein
Activités		Moyens (intrants)	Coûts (FCFA)	Conditions préalables
	1.1.1.1- Renforcement du signal des opérateurs mobiles dans l'espace communal	Rédiger une demande adressée aux opérateurs de téléphonie mobile en insistant sur la densité des populations	15 000	- Financement disponible -Volonté de l'institution communale
	1.1.1.2- Création et construction d'un télé-centre communautaire polyvalent dans l'espace urbain avec ouverture du volet postal	- Rédiger une demande adressée au MINPOSTEL s/c DR POSTEL Ouest	72 000 000	- Financement disponible -Volonté de l'institution communale -Site disponible avec acte de donation
	1.1.1.3-Construction d'une station CAMTEL (pylône) dans la Commune et ouverture d'une agence CAMTEL	Rédiger une demande adressée au Directeur régional de CAMTEL S/C Délégué Régional des postes et télécommunication	15 000	- Financement disponible -Volonté de l'institution communale
	1.2.1.1- Organisation de 2 séminaires de formation par an sur l'utilisation des TIC	Organisation de la Commune en partenariat avec le sectoriel	2 000 000	-Volonté de l'institution communale
	1.2.1.2-Création d'un centre multimédia pour la Commune avec accès internet et un routeur 3G	Organisation de la Commune, étude de faisabilité, réalisation du projet - rédiger une demande adressée au MINPOSTEL s/c DR POSTEL Ouest - Mettre à disposition un site	10 000 000	- Financement disponible -Volonté de l'institution communale
	1.2.1.3-Création d'un site web pour la Commune avec renforcement au .cm	Organisation de la Commune, choix de l'entreprise contractante	2 000 000	- Financement disponible -Volonté de l'institution communale
1.2.1.3-Formation d'un agent communal pour l'administration du site	Organisation de la Commune	2 000 000	- Financement disponible -Volonté de l'institution communale	

	1.2.1.4-Organisation des journées portes ouvertes pour initiation aux TIC	Organisation de la Commune	5 000 000	- Financement disponible -Volonté de l'institution communale
	TOTAL		93 030 000	

Tableau 27 : Cadre Logique Secteur : Communication

Logique d'intervention		Indicateur objectivement vérifiable	Moyens / Sources de vérification	Suppositions / Hypothèse de réalisation
Objectif global	Doter les villages de moyens de communication modernes			
Objectifs spécifiques	Faciliter l'accès aux informations	<ul style="list-style-type: none"> - Proportion de la population ayant accès quotidiennement à l'information - Nombre de radios communautaires fonctionnelles - Proportion de la population ayant accès aux journaux 	<ul style="list-style-type: none"> - DD MINCOM - DD MINEPAT - Commune 	<ul style="list-style-type: none"> - Collectivités territoriales décentralisées impliquées
Résultat	Informations de bonne qualité accessible par la majorité des populations	<ul style="list-style-type: none"> - Proportion de la population ayant accès quotidiennement à l'information - Nombre de radios communautaires fonctionnelles - Proportion de la population ayant accès aux journaux 	<ul style="list-style-type: none"> - DD MINCOM - DD MINEPAT - Commune 	<ul style="list-style-type: none"> - Collectivités territoriales décentralisées impliquées
Activités		Moyens (intrants)	Coûts (FCFA)	Conditions préalables
	1.1.1.1-Création d'un kiosque à journaux	<ul style="list-style-type: none"> -Mise en place d'un kiosque à la Mairie -Abonnement de la Mairie auprès des journaux régionaux, nationaux et internationaux -S'assurer les services d'un distributeur 	3 000 000	<ul style="list-style-type: none"> - Volonté de l'Institution communale - Financement disponible
	1.1.1.2-Création d'une radio communautaire	Rédaction et dépôt d'une demande de création d'une radio auprès du Ministre de la communication avec ampliation du Préfet de la Mefou et Afamba, au DR MINCOM Centre, DD MINCOM MAF	50 000 000	<ul style="list-style-type: none"> - Financement disponible
	TOTAL		53 000 000	

Tableau 28 : Cadre Logique Secteur : Administration Territoriale

Logique d'intervention		Indicateur objectivement vérifiable	Moyens / Sources de vérification	Suppositions / Hypothèse de réalisation
Objectif global	Affermir la décentralisation et le développement local et renforcer la sécurité des personnes et des biens			
Objectif spécifique	Améliorer la sécurité des personnes et des biens	<ul style="list-style-type: none"> - Proportion des cas de vol et d'agression - Proportion de la population ayant une carte nationale d'identité - Proportion d'enfant ayant un acte de naissance 	<ul style="list-style-type: none"> - Commune - Brigade de gendarmerie - Sous-préfecture 	<ul style="list-style-type: none"> - Absence de crise économique majeure - Collectivités territoriales décentralisées impliquées
Résultats	Conditions de travail des forces de l'ordre amélioré	<ul style="list-style-type: none"> - Proportion des cas de vol e agression - Nombre de gendarme en service au sein de la Commune 	<ul style="list-style-type: none"> - Commune - Brigade de gendarmerie - Sous-préfecture 	<ul style="list-style-type: none"> - Collectivités territoriales décentralisées impliquées
	Identification de toute la population réalisable	<ul style="list-style-type: none"> - Proportion de la population ayant une carte nationale d'identité 	<ul style="list-style-type: none"> - Brigade de gendarmerie - Sous-préfecture 	<ul style="list-style-type: none"> - Collectivités territoriales décentralisées impliquées
	Tous les enfants de la Commune disposent d'un acte de naissance	<ul style="list-style-type: none"> - Proportion d'enfant ayant un acte de naissance 	<ul style="list-style-type: none"> - Commune - Sous-préfecture 	<ul style="list-style-type: none"> - Collectivités territoriales décentralisées impliquées
Activités		Moyens (intrants)	Coûts (FCFA)	Conditions préalables
	1.1.1.1- Renforcement du personnel à la brigade de gendarmerie d'Edzendouan et au commissariat spécial	-Rédiger une demande adressée au Ministre de la défense avec ampliation de la Sous-préfecture, Préfet, Service du Gouverneur de la Région de l'Ouest	PM	<ul style="list-style-type: none"> - Volonté de l'Institution communale - Organisation de la Commune
	1.1.1.2- Acquisition d'un véhicule 4x4 pour la brigade de gendarmerie	-Rédiger une demande adressée au Ministre de la défense avec ampliation de la Sous-préfecture, Préfet, Service du Gouverneur de la Région de l'Ouest	PM	<ul style="list-style-type: none"> - Volonté de l'Institution communale - Organisation de la Commune
	1.1.1.3-Construction d'une maison de passage	-Rédiger une demande adressée au Ministre de la défense avec ampliation de la Sous-préfecture, Préfet, Service du Gouverneur de la Région de l'Ouest	PM	<ul style="list-style-type: none"> - Volonté de l'Institution communale - Organisation de la Commune
	1.1.1.4-Construction et équipement du commissariat spécial	-Rédiger une demande adressée au Délégué Général de la Sureté Nationale avec ampliation de la Sous-préfecture, Préfet, Service du Gouverneur de la Région de l'Ouest	PM	<ul style="list-style-type: none"> - Volonté de l'Institution communale - Organisation de la Commune

	1.1.1.5- Création d'un poste de sécurité à Mvomndoumba			-
	1.1.1.7-Redynamiser les comités de vigilance	Reconstitution des comités dans les villages et leur apporter un support matériel	PM	- Volonté de l'Institution communale - Organisation de la Commune
	1.1.2.1- Sensibilisation des populations sur la nécessité d'acquérir une carte d'identité	Affichages, Messages radiophoniques, banderoles	1 000 000	- Volonté de l'Institution communale - Organisation de la Commune
	1.1.3.1-Sensibilisation des populations sur la nécessité d'établir des actes de naissance le plus tôt possible	Affichages, Messages radiophoniques, banderoles, ateliers ; séminaires	1 000 000	- Volonté de l'Institution communale - Organisation de la Commune
	1.1.3.2- Recenser et établir des actes de naissance aux enfants qui n'en ont pas (1fois/2ans)	Organisation de la Commune, Recensement, identification et établissement des actes de naissance	PM	- Volonté de l'Institution communale
	TOTAL		2 000 000	

Tableau 29: Cadre Logique Secteur : Enseignement supérieur

Logique d'intervention		Indicateur objectivement vérifiable	Moyens / Sources de vérification	Suppositions / Hypothèse de réalisation
Objectif global	Améliorer l'accès et l'équité à l'enseignement supérieur			
Objectifs spécifiques	Eviter la déperdition scolaire	<ul style="list-style-type: none"> - Accroissement du taux de réussite au Bac - Augmentation du nombre d'élèves ayant eu une inscription à l'université 	<ul style="list-style-type: none"> - DR MINESUP - Commune 	<ul style="list-style-type: none"> - Absence de crise économique majeure - Collectivités territoriales décentralisées impliquées
Résultat	Accès à l'enseignement supérieur assuré	<ul style="list-style-type: none"> - Accroissement du taux de réussite au Bac - Augmentation du nombre d'élèves ayant eu une inscription à l'université 	<ul style="list-style-type: none"> - DD MINCOM - DD MINEPAT - Commune 	<ul style="list-style-type: none"> - Absence de crise économique majeure - Collectivités territoriales décentralisées impliquées
Activités		Moyens (intrants)	Coûts (FCFA)	Conditions préalables
	1.1.1.1- Identification de tous les lauréats au Baccalauréat	Recenser les lauréats du Baccalauréat, leur octroyer des bourses universitaires	PM	- Volonté de l'Institution communale

				- Financement disponible
	1.1.1.2- Création des associations des étudiants ressortissants d'Edzendouan	Affichages, sensibilisation, légalisation	PM	- Volonté de l'Institution communale - Financement disponible
	1.1.1.1-Appui aux jeunes lauréats au baccalauréat	Recenser les lauréats du Baccalauréat, leur octroyer des bourses universitaires	3 000 000	- Volonté de l'Institution communale - Financement disponible
	TOTAL		3 000 000	

Tableau 30 : Cadre Logique Secteur : Institution communale

Logique d'intervention		Indicateur objectivement vérifiable	Moyens / Sources de vérification	Suppositions / Hypothèse de réalisation
Objectif global	Créer un environnement socioéconomique favorable en vue de réduire la pauvreté et améliorer significativement les conditions de vie des populations			
Objectifs spécifiques	Renforcer qualitativement et quantitativement le personnel communal	-Présence d'un organigramme fonctionnel - Présence d'un règlement intérieur au sein de la Mairie -Nombre de cadre et agents recrutés -Nombres d'ateliers, séminaires organisés -Régularisation des salaires	- Rapport des réunions - Budget de la Commune - Divers rapports d'activités	- Absence de crise économique majeure - Dynamisme de l'Exécutif communal
	Intensifier les recettes communales	- Présence d'un fichier des contribuables - Existence d'une stratégie de recouvrement efficace des recettes	- Fichier des contribuables - Recettes propres de la Commune	- Absence de crise économique majeure - Dynamisme de l'Exécutif communal
	Développer le patrimoine communal	- Gestion du patrimoine - Réception de : 10 bureaux, 5 classeurs, 10 chaises, 3 ordinateurs complets, 1 imprimante, 1 photocopieuse ; 300 chaises pour cérémonie ; 1 groupe électrogène ; 1 véhicule 4x4 ; 1 camion benne ; 1 niveleuse.	- Rapports du comptable matière - Rapport d'activités - Bons de commande - Bons de livraison	- Absence de crise économique majeure - Dynamisme de l'Exécutif communal
	Intensifier les partenaires de la Commune	- Nombre de partenaires de la Commune - Présence d'une commune jumelle	- Site web de la Commune - Différents contrats de partenariat signés	- Absence de crise économique majeure - Dynamisme de l'Exécutif communal

OS1Résultats1	Personnel redynamisé intellectuellement et mentalement	<ul style="list-style-type: none"> - Nombre d'ateliers et séminaires organisés - Salaires régularisées - Présence d'un règlement intérieur 	<ul style="list-style-type: none"> - Rapports d'activités des séminaires et ateliers 	<ul style="list-style-type: none"> - Absence de crise économique majeure - Dynamisme de l'Exécutif communal
OS1Résultats2	Personnel renforcé quantitativement	<ul style="list-style-type: none"> - Présence d'un organigramme fonctionnel - Recrutement de 7 agents - Recrutement de 4 cadres 	<ul style="list-style-type: none"> - Liste du personnel communal 	<ul style="list-style-type: none"> - Absence de crise économique majeure - Dynamisme de l'Exécutif communal
OS2Résultat1	Recouvrement des recettes accentué	<ul style="list-style-type: none"> - Taux de recouvrement des recettes - Evolution des recettes 	<ul style="list-style-type: none"> - Journal des recettes communales - Grand livre 	<ul style="list-style-type: none"> - Absence de crise économique majeure - Dynamisme de l'Exécutif communal
OS3Résultat1	Patrimoine communal préservé	<ul style="list-style-type: none"> - Nombre de titres de propriétés - Nombre de titres fonciers détenu par la Mairie 	<ul style="list-style-type: none"> - Sommier du patrimoine communal 	<ul style="list-style-type: none"> - Absence de crise économique majeure - Dynamisme de l'Exécutif communal
OS3Résultat2	Patrimoine communal accru	<ul style="list-style-type: none"> - Matériels de bureau réceptionnés : 10 bureaux, 5 classeurs, 10 chaises, 3 ordinateurs complets, 1 imprimante, 1 photocopieuse ; - 300 chaises pour cérémonie réceptionnées - 1 groupe électrogène réceptionné - Fourrière municipale aménagée - 1 véhicule 4x4 réceptionné - 1 camion benne réceptionné - 1 niveleuse réceptionnée - 1 salle d'archivage aménagée 	<ul style="list-style-type: none"> - Rapports du comptable matière - Rapport d'activités - Bons de commande - Bons de livraison 	<ul style="list-style-type: none"> - Absence de crise économique majeure - Dynamisme de l'Exécutif communal
OS4 Résultat1	Partenaires de la Commune accrus	<ul style="list-style-type: none"> - Nombre de partenaires de la Commune - Présence d'une commune jumelle 	<ul style="list-style-type: none"> - Site web de la Commune - Différents contrats de partenariat signés 	-
		Moyens (intrants)	Coûts (FCFA)	Conditions préalables
Activités	1.1.1.1- Renforcer les capacités du personnel en organisant des ateliers ou séminaires d'imprégnation ou de formation	-Identifier les insuffisances de chaque membre du personnel, Organiser périodiquement des ateliers et séminaires en fonction des déficiences relevées	PM	<ul style="list-style-type: none"> - Volonté de l'Institution communale - Organisation de la Commune
	1			-

1.1.1.2-Formation des élus locaux à la maîtrise d'ouvrage local et à la stratégie de développement	Organiser annuellement un atelier de remise à niveau des conseillers	PM	- Volonté de l'Institution communale - Organisation de la Commune
1.1.1.3- Régularisation du salaire des membres du personnel	-Solder les arriérés de salaire, stabiliser les salaires, Activer le système d'avancement, insérer un système d'avantages accordés en fonction des compétences	PM	- Volonté de l'Institution communale - Organisation de la Commune
1.1.1.4-Mettre en place un règlement intérieur	Organiser une réunion réunissant le personnel et l'exécutif pour y adopter un règlement intérieur conçu au préalable par le Secrétaire Général	PM	- Volonté de l'Institution communale - Organisation de la Commune
1.1.2.1- Etablissement d'un organigramme	Monté par le Secrétaire Général, l'organigramme doit être similaire au modèle proposé par le MINATD taillé en fonction des ressources de la Commune	PM	- Volonté de l'Institution communale - Organisation de la Commune
1.1.2.2- Recrutement d'un cadre chargé du développement Urbain	Lancer un appel d'offre restreint, audition, recrutement du cadre	(1 200 000 x 5 ans)=6 000 000	- Volonté de l'Institution communale - Organisation de la Commune
1.1.2.3-Recrutement d'un cadre chargé du service d'hygiène	Lancer un appel d'offre restreint, audition, recrutement du cadre	(1 200 000 x 5 ans)=6 000 000	Volonté de l'Institution communale
1.1.2.4-Recrutement d'un comptable matière	Lancer un appel d'offre restreint, audition, recrutement du cadre	(1 200 000 x 5 ans)=6 000 000	Volonté de l'Institution communale
1.1.2.5-Recrutement d'un agent communal financier	Lancer un appel d'offre restreint, audition, recrutement du cadre	(1 200 000 x 5 ans)=6 000 000	Volonté de l'Institution communale
1.1.2.6-Recrutement de 4 agents de recouvrement et 1 archiviste	Lancer un appel d'offre restreint, audition, recrutement du cadre	(720 000 x 5 ans) x5=18 000 000	Volonté de l'Institution communale
1.1.2.7-Recrutement de 2 agents du service d'hygiène/police municipale	Lancer un appel d'offre restreint, audition, recrutement du cadre	(720 000 x 5 ans) x2=7 200 000	Volonté de l'Institution communale
1.2.1.1-Elaboration d'un fichier des contribuables actualisé	Etablir un chronogramme d'activité	PM	Volonté de l'Institution communale
1.2.1.1-Organisation d'un séminaire en vue de parfaire le système de recouvrement	Faire appel à des experts en développement local	500 000	Volonté de l'Institution communale
1.3.1.1-Elaboration des travaux cadastraux d'inventaire du patrimoine communal	Prendre attache avec le sectoriel du cadastre	PM	Volonté de l'Institution communale
1.3.1.2-Réalisation des titres fonciers pour tout le patrimoine foncier de la Commune	Etablie progressivement au fil des ans des titres fonciers	PM	Volonté de l'Institution communale

1.3.2.1-Equipement de la Mairie en matériel de bureau :(10 bureaux, 5 classeurs, 10 chaises, 3 ordinateurs complets, 1 imprimante, 1 photocopieuse)	Réunification des fonds, achats du matériel	12 400 000	Volonté de l'Institution communale Organisation de la Commune
1.3.2.2- Achat de 300 chaises pour cérémonies	Réunification des fonds, achats du matériel	3 000 000	Volonté de l'Institution communale Organisation de la Commune
1.3.2.3-Achat d'un groupe électrogène	Réunification des fonds, achats du matériel	1 000 000	Volonté de l'Institution communale Organisation de la Commune
1.3.2.4-Aménagement d'une fourrière municipale	Organisation de la Commune, site disponible, aménagement	PM	Volonté de l'Institution communale Organisation de la Commune
1.3.2.5-Achat d'un véhicule 4x4	Réunification des fonds, achats du matériel	25 000 000	Volonté de l'Institution communale Organisation de la Commune
1.3.2.6- Achat d'un camion benne	Réunification des fonds, achats du matériel	100 000 000	Volonté de l'Institution communale Organisation de la Commune
1.3.2.7- Achat d'une niveleuse	Réunification des fonds, achats du matériel	225 000 000	Volonté de l'Institution communale Organisation de la Commune
1.3.2.8- Aménager une salle d'archivage des documents	Organisation de la Commune	PM	Volonté de l'Institution communale
1.4.1.1-Création d'un site internet pour la Commune	Appel d'offre local restreint, choix du contractant, montage du site internet	1 000 000	Volonté de l'Institution communale Organisation de la Commune
1.4.1.1- Recherche de partenaire pour jumelage	Organisation de la Commune	PM	Volonté de l'Institution communale Organisation de la Commune
1.1.3.2- Recenser et établir des actes de naissance aux enfants qui n'en ont pas (1fois/2ans)	Organisation de la Commune, Recensement, identification et établissement des actes de naissance	PM	- Volonté de l'Institution communale - Financement disponible
TOTAL		417 100 000	

Secteur 31 : Economie locale

STRATEGIE SECTORIELLE :	Développer la capacité de production locale par une plus grande implication des populations, améliorer l'accès aux marchés pour faciliter le libre-échange et un accès plus évident aux produits de première nécessité			
NIVEAUX	FORMULATIONS	INDICATEURS OBJECTIVEMENT VERIFIABLES	SOURCES DE VERIFICATION	HYPOTHESES DE REALISATION
Objectif Global	Développer l'économie locale et stimuler l'emploi dans la commune			
Objectifs spécifiques	Os.1: Renforcer les capacités techniques des OP de la commune d'EDZENDOUAN	- Nombre d'OP ayant accès à un appui technique ;	Enquête ménages, rapport d'activités sectoriels	La volonté politique existe et disponibilité des opérateurs économiques
	OS.2 : Renforcer la capacité énergétique de la commune	construction en cours d'une centrale à énergie solaire	Projets réalisés en régie par la DRMINEE	Disponibilité des financements
Résultats	R.1.1 les capacités techniques des OP de la commune sont renforcées	- 60 OP locales bénéficient des formations sur les techniques modernes d'agriculture et d'élevage ;	Enquête ménages, rapport d'activités sectoriels	La volonté politique existe et disponibilité des opérateurs économiques
	R 3.1 l'accès aux infrastructures commerciales est amélioré	- 01 hangar de marché construit	Archive communale PV de réception Rapport service technique et sectoriel	La volonté politique existe
activités				
1.1.1	Organisation des séminaires de formation 03 fois/an			
1.1.2	Sensibiliser, former et accompagner les populations locales dans le montage des projets			
1.1.3	- Mettre à jour le répertoire des différentes PME au niveau communal			

2.2.1	<ul style="list-style-type: none"> - mise en place de 10 marchés périodiques à : - Nkoayos - Mvomdomba - Afan Essele - Afan Mve - Ndzana - Ngomban - Meka'a - Ebol Nkok - Minkomibae 			
2.2.2	Opérer un recensement des zones à fort potentiel touristique			
2.2.3	Création de l'office communal du tourisme et des loisirs			
2.2.4	Création et construction de trois marchés périodiques NKOAYOS, MVOMDOUMBA, AFAN MVE			

32- Cadre Logique du Secteur VIH/SIDA

PROBLEME : Vulnérabilité des populations au VIH/SIDA

STRATÉGIE SECTORIELLE :		INDICATEURS OBJECTIVEMENT VÉRIFIABLES	SOURCES DE VÉRIFICATION	HYPOTHÈSES RÉALISATION	DE
NIVEAUX	FORMULATIONS				
Objectif Global	Diminuer de 90% le taux de prévalence et de morbidité des IST et du VIH SIDA	Taux de prévalence et de morbidité e baisse de 50%	Rapport CSI d'édzendouan,		
Objectifs spécifiques	1. renforcer la sensibilisation des populations	Nombre de campagnes tenues par an	Rapport CSI d'édzendouan,	Bonne sensibilisation des populations	
	2. Assurer la prise en charge des personnes contaminées	Nombres de personnes contaminées prises en charge	Rapport CSI d'édzendouanI	Bonne sensibilisation des populations	
	3. assurer la protection des nouveaux nés	Nombre de femmes enceintes prises en charge	Rapport CSI d'édzendouan	Bonne sensibilisation des populations	
Résultats	1.1 90% de la population est sensibilisée	Nombre de campagnes tenues par an	Rapport CSI d'édzendouan	Bonne sensibilisation des populations	

	2.2 les personnes contaminées sont prises en charge	Nombres de personnes contaminées prises en charge	Rapport CSI d'édzendouan	Bonne sensibilisation des populations
	3.3. le taux de contamination des enfants a baissé	Nombres d'enfants contaminés en baisse de 90%	CSI Rapport d'édzendouan	Bonne sensibilisation des populations
Activités				coûts estimatifs
1.1.1	organisation des campagnes de sensibilisation dans les établissements scolaires			10.000.000
1.1.2	Sensibilisation des conseillers lors des réunions de conseil municipal			
1.1.3	Invitation des caravanes mobile lors des évènements populaires dans la commune			5.000.000
Sous-Total Activités 1				15.000.000
2.2.1	encadrement sanitaire des personnes contaminées			25.000.000
Sous-Total Activités				25.000.000
TOTAL GENERAL DU SECTEUR				40.000.000

4.17. COUT ESTIMATIF DU PCD :

Tableau 26 : cout estimatif du PCD

N°	SECTEUR	SOUS SECTEUR	MONTANT
1	AGRICULTURE ET DEVELOPPEMENT DURABLE		591 150 000
2	ELEVAGE PECHE ET INDUSTRIES ANIMALES		176 000 000
3	SANTE		200.700 000
4		VIH/SIDA	50.000.000
5	TRAVAUX PUBLICS		669 595 295
6	EDUCATION DE BASE		208 500 000
7	CULTURE		50 000 000
8	AFFAIRES SOCIALES		154 000 000
9	EAU		100.000.000
10	ENERGIE		180.000.000
11	ENSEIGNEMENTS SECONDAIRES		150.000.000
12	EMPLOI ET FORMATION PROFESSIONNELLE		100.000.000
13	TRAVAIL ET SECURITE SOCIALE		37 400 000
14	PROMOTION DE LA FEMME ET DE LA FAMILLE		100.000.000
15	TOURISME ET LOISIRS		115 000 000
16	FORET ET FAUNE		103. 000 000
17	ENVIRONNEMENT, PROTECTION DE LA NATURE ET DEVELOPPEMENT DURABLE		199 000 000
18	HABITAT ET DEVELOPPEMENT URBAIN		752 000 000
19	DOMAINE, CADASTRE ET AFFAIRES FONCIERES		120 000 000
20	RECHERCHE SCIENTIFIQUE ET INNOVATION		70.000.000
21	COMMERCE		150 000 000
22	JEUNESSE ET EDUCATION CIVIQUE		215 000 000
23	SPORT ET EDUCATION PHYSIQUE		337 500 000
24	PETITES ET MOYENNES ENTREPRISES, ECONOMIE SOCIALE ET ARTISANAT		60 000 000
25	TRANSPORT		13 000 000
26	INDUSTRIES MINES ET DEVELOPPEMENT TECHNOLOGIQUE		250.000 000
27	POSTES ET TELECOMMUNICATION		93 030 000
28	COMMUNICATION		53 000 000
29	RECHERCHE SCIENTIFIQUE ET INNOVATION		100 000 000
30	ADMINISTRATION TERRITORIALE DECENTRALISATION ET MAINTIEN DE L'ORDRE		50 000 000
31	ENSEIGNEMENT SUPERIEUR		3 000 000
32	INSTITUTION COMMUNALE		5 467 100 000
	TOTAL		19. 956 400 000

V. PLANIFICATION

5.1. VISION ET OBJECTIFS DU PCD

En plénière, en présence des parties prenantes à savoir : les chefs de villages, les élus locaux, les sectoriels y compris le MINEPAT, les présidents de CC, le PNDP, l'OAL, les organisations de la société civile, les élites, les ONG et associations, solennellement, le maire a énoncé sa vision de développement de la Commune d'EDZENDOUAN. Celle-ci se formule comme suit :

« A l'horizon 2028, toutes les populations d' EDZENDOUAN bénéficient d'un accès facile aux services de base et prospèrent dans les activités socioéconomiques pour un développement durable et épanouissant, maîtrisant les nouvelles technologies de l'information et de la communication dans la valorisation de tous les âges, tous les sexes et de tous les peuples. »

5.1.1 Objectifs du PCD

Le **secteur des infrastructures** L'objectif du PCD ici est de traduire en actions concrètes la vision de développement énoncée

Cette vision est structurée autour de 03 programmes techniques à Savoir : le programme Amélioration de l'offre des services sociaux de base, le programme Promotion du développement économique et protection de l'environnement et le programme Promotion de la culture, des sports et appui à la jeunesse. Ces programmes techniques quant à eux dégagent 07 Actions qui font en réalité l'ossature de la vision de développement du maire.

- Comprenant le MINTP, le MINEE, le MINT, le MINPOSTEL, le MINDUH, et le MINDAF. entend améliorer à travers le PCD, de 50% le taux d'accès aux infrastructures de communication, énergétiques, et de télécommunication notamment avec l'aménagement de plus de 250 km de route communale la création des centrales solaires, l'installation de nouvelles antennes téléphoniques et la création d'une radio communautaire à grande portée.
- Le **secteur rural** comprenant le MINADER, le MINEPIA, le MINFOF et le MINEP où la commune compte améliorer la production agricole, animale et halieutique en passant de 40% à 70% afin d'assurer l'autosuffisance et l'augmentation des revenus des populations dans le respect de l'environnement.
- Le **secteur des industries et services** comprenant le MINIMIDT, le MINPMEESA, le MINCOMMERCE et le MINTOUR où le PCD veut contribuer à la promotion des PME, et de l'industrie permettant ainsi la création d'emploi
- le **secteur de l'éducation** incluant : le MINEDUB, le MINESEC, le MINESUP et le MINRESI où le PCD cherche à passer d'un taux d'alphabétisation et de scolarisation de 60% à un taux de 80 % à l'horizon 2022.
- le **secteur santé.** Le PCD veut contribuer conformément à la stratégie 2016 -2027 de ce secteur à assurer un développement humain sain, productif et capable de porter une croissance forte, inclusive et durable. A cet effet, le PCD prévoit l'augmentation des structures de formation sanitaires, l'augmentation d'un personnel qualifié, la facilitation de l'accès aux médicaments, la facilitation de l'accès aux soins de santé aux personnes vulnérables, et l'accentuation de la prise en charge des personnes vivant avec le VIH SIDA et des EOV.
- le **secteur social** qui couvre : le MINJEUN, le MINAS, le MINPROFF, le MINSEP, le MINTSS et le MINEFOP, le PCD veut s'arrimer à la stratégie sectorielle dont l'objectif est de Permettre aux

populations de satisfaire leurs besoins essentiels, de jouir de leurs droits fondamentaux et d'assumer leurs devoirs. Dans cette optique la prise en compte des aspects liés au genre, des personnes vulnérables, l'accentuation de la formation des jeunes et l'assurance de la sécurité sociale aux travailleurs constituent commune veut s'appuyer pour améliorer ce secteur.

- le **secteur Gouvernance** intègre lui, le MINFOPRA, le MINATD, le MINJUSTICE. Dans ce secteur le PCD veut contribuer à la gestion institutionnelle de la Mairie qui montre quelques faiblesses notamment dans la gestion financières où il faut par exemple améliorer le processus ou la stratégie de recouvrement, le gestion des ressources humaines dont il faut améliorer la quantité et la qualité, la gestion du patrimoine qui devient vieillissant et qu'il faut renouveler et enfin la gestion des relations où il est urgent d'intensifier les partenariats avec des bailleurs de fonds.

5.2. ÉLÉMENTS DE CADRAGE

5.2.1. CADRAGE BUDGETAIRE

Le cadrage budgétaire est un exercice qui permet de dégager la capacité financière de la commune sur recette propres hormis les RFA et autres ressources. S'inspirant des comptes administratifs des trois derniers comptes administratifs 2014, 2015, et 2016, nous avons fait la moyenne des trois ans et avons pu ressortir les données ci-dessous.

Tableau 36: évaluation de la capacité d'investissement de la commune d'EDZENDOUAN

		EVALUATION DE LA CAPACITE D'INVESTISSEMENT DE LA COMMUNE D'EDZENDOUAN				
Année	budget	Total CA	Montant total investissement réalisé	Investissement sur Ressources sûres	Capacité propre d'investissement	Observations
2015	134 579 943	50 330 444	3 640 000	3 640 000	3 640 000	
2016	286 627 000	134 579 943	85 855 074	9 736 924	9 736 924	
2017	284 447 000	126 692 904	70 247 783	3 255 525	3 255 525	
Total sur 3 ans	705653943	311 603 291	159 742 857	16 632 449	16 632 449	
moyenne annuelle sur 3 ans	235217981	103 867 764	53 247 619	5 544 150	5 544 150	
Prospection annuelle				325299550	5 544 150	Aux ressources propres, sont rajoutés les ressources certaines du MINDDEVEL

Tableau Projection des investissements ressources propres sur 05 ans

Année	2019	2020	2021	2022	2023	Total sur 05 ans
Commune	5544150	5544150	5544150	5544150	5544150	27 720 750
MINDDEVEL	100 000 000	100 000 000	100 000 000	100 000 000	100 000 000	500 000 000
MINTP	27777700	27777700	27777700	27777700	27777700	111110800
PNDP	72000000	—	—	—	—	72000000
BIP	119977700	—	—	—	—	119977700
Total	325299550	133321850	133321850	133321850	133321850	858586950

5.2.2. RANGKING/ORDRE DE FINANCEMENT DES VILLAGES

L'exercice de planification est une activité qui vise à organiser la réalisation des projets au sein de la commune dans le respect des principes d'équité, d'urgence de pertinence et de faisabilité en rapport avec la disponibilité des ressources nécessaires.

A cet effet, il s'impose au préalable un Rangking général (ou multisectoriel) des villages dans le PCD. Il s'agit en fait d'un classement des villages en fonction de la priorité d'intervention ou d'investissement sur la base des ressources propres de la Commune.

Tableau 39 : RANGKING/ordre de financement des villages.

LOCALITES/ESPACE URBAIN/COMMUNE	RANG	JUSTIFICATION
ESPACE URBAIN/COMMUN	0	espace urbain vitrine de la ville et sièges des institutions étatiques
NGOMBAN	1 ^{er}	Difficulté de transformation du manioc
AKONDOK	2 ^{ème}	Difficulté de logement des enseignants
MINKOMIBE	3 ^{ème}	difficulté d'approvisionnement en eau potable
MEKA'A	4 ^{ème}	Difficulté à tenir des réunions
EBOL NKOK	5 ^{ème}	Difficulté d'accès à l'eau potable
AFANTEBINI	6 ^{ème}	Difficulté d'approvisionnement en eau potable
MEBENGANDZAMA	7 ^{ème}	Difficulté d'approvisionnement en eau potable
AFAN ESSELE	8 ^{ème}	Inexistence d'un bâtiment à l'école maternelle
AFAN MVE	9 ^{ème}	Inexistence d'un espace de diffusion culturelle
MVOMNDOUMBA	10 ^{ème}	Inexistence d'un bâtiment à l'école maternelle
NDZANA	11 ^{ème}	Difficulté de conservation des produits agricoles
NKOAYOS	12 ^{ème}	Difficulté de logement des enseignants

Tableau 40 : Ranking sectoriel

SECTEURS	LOCALITE	LIBELES PROJETS	RANG	JUSTIFICATION
SPORT ET EDUCATION PHYSIQUE	Edzendouan(espace urbain	Aménagement du stade municipal et construction d'une tribune de 5000 places	1	Le seul stade de l'espace urbain
	Edzendouan(espace urbain	Organisation des événements sportifs (championnats, tournois, marches sportives	2	Besoins d'infrastructures
	Edzendouan(espace urbain	Organisation des activités de vacance	3	Besoins d'infrastructures
	Edzendouan(espace urbain	Construction des aires de jeux (football, handball) dans la ville d'Edzendouan	4	Besoins d'infrastructures
	Edzendouan(espace urbain	Recensement et appui aux associations sportives	5	Besoins d'infrastructures
	Edzendouan(espace urbain	Construction d'un CMPJ à	1	Difficultés d'encadrement des jeunes

JEUNESSE	Edzendouan(espace urbain	Vulgarisation des programmes spécifiques de promotion de l'emploi des jeunes (PANE-J, PAJER-U, PIFMAS, Agence du Service Civique de Participation au Développement)	2	Difficultés d'encadrement des jeunes
	Edzendouan(espace urbain	Appui financier à la réalisation des microprojets des jeunes par le MINJEC à travers le Fonds National d'Insertion des Jeunes et la Mairie	3	Difficultés d'encadrement des jeunes
CULTURE	Edzendouan(espace urbain	Construction et équipement d'une maison de la culture dans l'Espace Urbain	1	Absence de lieu de réunion
	Edzendouan(espace urbain	Erection d'un monument dans la ville d'Edzendouan	2	Absence de lieu de réunion
	MEKA'A	Construction d'une case communautaire (première phase)	3	
	AFAN MVE	construction d'un foyer culturel (Première phase)	4	
EDUCATION	AKONDOK	Construction d'un logement d'astreinte (première phase)	1	Insuffisance de salles de classe, forte population scolarisable
	AFAN ESSELE	Construction d'un bloc de 02 salles de classe à l'école maternelle d'AFAN ESSELE	2	Insuffisance de salles de classe, forte population scolarisable
	: MVOMNDOUMBA	Construction d'un bloc de 02 salles de classe à l'école maternelle de MVOMNDOUMBA (phase I)	3	Insuffisance de salles de classe, forte population scolarisable
AGRICULTURE	NGOMBAN	Acquisition d'une unité de transformation du manioc)	1	Difficultés de conservation des produits agricoles
EAU	MINKOMIBA	Construction d'un forage à Obem	1	insuffisance d'eau potable,
	EBOL NKOK	Construction d'un forage avec PMH à l'école publique	2	insuffisance d'eau potable
	: AFAN ETEBINI	Construction d'un forage avec PMH AFAN ETEBINI I	3	insuffisance d'eau potable
	: MEBENGADZAMA	Construction d'un forage avec PMH à NKOL EWONDO	4	insuffisance d'eau potable

5.2.4. RESSOURCES MOBILISABLES ET ECHEANCES

Les ressources mobilisables concernent ici l'ensemble des sources de financement sûres qui vont permettre l'élaboration de la programmation (CDMT et PIA).

Tableau 40 : ressources mobilisables

SOURCE DE FINANCEMENT	MONTANT	DOMAINES/SECTEURS	STRATEGIES DE MOBILISATION	UTILISATION			ECHEANCES
				INTITULE	FONCTIONNEMENT	INVESTISSEMENT	
COMMUNE (RESSOURCES PROPRES)	8 000 000	AGRICULTURE	Recouvrement	Acquisition d'une unité de transformation du manioc)	-	8 000 000	2019
	14 500 000	ENERGIE		Construction d'un logement d'astreinte	-	14 500 000	2019
	3 500 000	ASSAINISSEMENT		Construction des latrines pour le logement d'astreinte	-	3 500 000	2020
	9 000 000	EAU		Construction d'un forage à Obem	-	9 000 000	2020
	6 439 020	CULTURE		Construction d'une case communautaire (première phase)	-	6 439 020	2020
	5 060 980			Construction d'une case communautaire (deuxième phase)	-	5 060 980	2021
	3500000	ASSAINISSEMENT		Construction d'un bloc latrines à la case communautaire	-	3500000	2021
	9 000 000	EAU		Construction d'un forage avec PMH à l'école publique	-	9 000 000	2021
	9 000 000			Construction d'un forage avec PMH AFAN ETEBINI I	-	9 000 000	2021
PNDP		éducation	Eligibilité	Construction d'un bloc de deux salles de classe à l'EP d'Akondock	-	24 000 000	2019
				Construction d'un bloc de latrine à l'EP d'Akondock	-	16 000 000	2019
		commerce	Eligibilité	Construction d'un hangar de marché avec comptoir à Edzendouan centre	-	18 000 000	2019
				Construction d'un bloc de boutique au marché d'Edzendouan centre	-	4 000 000	2019
				Construction d'un bloc latrine au marché d'Edzendouan centre	-	3 500 000	2019

MINDDEVEL	8000000	Travaux publics	transfert de crédits	Aménagement de la route : carrefour EDZENDOUAN – MINKOMIBE – MEKA'A - carrefour MEBENGADZAMA – pont sur AVOLO	–	8000000	2019
	3000000	Santé	transfert de crédits	Réhabilitation du centre de santé intégré d'EDZENDOUAN	–	30 000 000	2019
	18070000	Eau	transfert de crédits	Construction d'un forage équipé de PMH à OTON – ALO'O	–	6023333	2019
				Construction d'un forage équipé de PMH à OLINGAMONGO	–	6023333	2019
				Construction d'un forage équipé de PMH à EDZENDOUAN – VILLE	–	6023333	2019
BIP	21800000	Education	transfert de crédits	construction d'un bloc de deux salles de classe à l'EP d'AKONDOCK, commune d'EDZENDOUAN	–	21 800 000	2019
	27777700		transfert de crédits	Equipement en 02 bureaux de maitres	–	27 777 700	2019
	24700000	Agriculture	transfert de crédits	Aménagement des ouvrages d'art sur les pistes agricoles dans la commune : <ul style="list-style-type: none"> ✓ Pont sur la rivière AVOLO limite Edzendouan – Esse ✓ Pont sur la rivière AVOLO par AFANMVE et AVOLO 1 et AVOLO par MVOMDOUMBA 	–	24700 000	2019
	8000000	Energie	transfert de crédits	Electrification MINKAMA – NDZANA – EDZENDOUAN dans l'arrondissement d'EDZENDOUAN	–	8 000 000	2019
	37500000	Travaux publics	transfert de crédits	Entretien routier : carrefour AVO'ASSI – carrefour marché périodique de MVOMDOUMA	–	37500 000	2019

5.3. PLANIFICATION STRATÉGIQUE

Sur la base des ressources sûres de la commune dont le total projeté sur 05 ans s'élève à **858586950** FCFA, l'on a pu sur la base du Ranking des villages et sur la base des projets prioritaire de ces derniers notamment sur la priorité des priorités, la planification dont la quintessence se trouve dans le tableau ci-dessous a pu être élaborée.

5.3.1. Elaboration des programmes techniques (sur 05 ans)

Tableau 41 : Elaboration des programmes techniques (sur 05 ans)

N°	LOCALITES/ESPACE URBAIN/COMMUNE	Microprojets prioritaires	Coût du microprojet (F CFA)	Coûts cumulés	Programmes	Action	Année
	ESPACE URBAIN/COMMUNE	Construction d'un bloc de deux salles de classe à l'EP d'Akondock	26 000 000	26000000	Amélioration de l'offre des services sociaux de base	éducation	2019
	ESPACE URBAIN/COMMUNE	construction d'un puits à PMH à l'EP d'Akondock	256000	26256000	Amélioration de l'offre des services sociaux de base	eau	2019
	ESPACE URBAIN/COMMUNE	Construction d'un bloc de latrine à l'EP d'Akondock	4000000	30256000	Amélioration de l'offre des services sociaux de base	assainissement	2019
	ESPACE URBAIN/COMMUNE	Construction d'un hangar de marché avec comptoir à Edzendouan centre	18000000	48256000	Promotion du développement économique et protection de l'environnement	commerce	2019
	ESPACE URBAIN/COMMUNE	Construction d'un bloc de boutique au marché d'Edzendouan centre	4000000	52256000	Promotion du développement économique et protection de l'environnement	commerce	2019
	ESPACE URBAIN/COMMUNE	Construction d'un bloc de deux salles de classe à l'EP d'Akondock	26 000 000	78256000	Amélioration de l'offre des services sociaux de base	éducation	2019
	ESPACE URBAIN/COMMUNE	Construction d'un bloc latrine au marché d'Edzendouan centre	35000000	113256000	Promotion du développement économique et protection de l'environnement	assainissement	2019
	ESPACE URBAIN/COMMUNE	Aménagement de la route : carrefour EDZENDOUAN – MINKOMIBE – MEKA'A -	8000000	121256000	Promotion du développement économique et protection de l'environnement	travaux publics	2019

		carrefour MEBENGADZAMA – pont sur AVOLO					
	ESPACE URBAIN/COMMUNE	Réhabilitation du centre de santé intégré d'EDZENDOUAN	3000000	124256000	Amélioration de l'offre des services sociaux de base	santé	2019
	ESPACE URBAIN/COMMUNE	Construction d'un forage équipé de PMH à OTON – ALO'O	6023333	130279333	Amélioration de l'offre des services sociaux de base	eau	2019
	ESPACE URBAIN/COMMUNE	Construction d'un forage équipé de PMH à OLINGAMONGO	6023333	136302666	Amélioration de l'offre des services sociaux de base	eau	2019
	ESPACE URBAIN/COMMUNE	Construction d'un forage équipé de PMH à EDZENDOUAN – VILLE	6023333	142325999	Amélioration de l'offre des services sociaux de base	eau	2019
	ESPACE URBAIN/COMMUNE	construction d'un bloc de deux salles de classe à l'EP d'AKONDOCK, commune d'EDZENDOUAN	21800000	164125999	Amélioration de l'offre des services sociaux de base	éducation	2019
	ESPACE URBAIN/COMMUNE	Electrification MINKAMA – NDZANA – EDZENDOUAN dans l'arrondissement d'EDZENDOUAN	8000000	172125999	Promotion du développement économique et protection de l'environnement	énergie	2019
	ESPACE URBAIN/COMMUNE	Entretien routier : carrefour AVO'ASSI – carrefour marché périodique de MVOMDOUMA	37500000	209625999	Promotion du développement économique et protection de l'environnement	travaux publics	2019
	ESPACE URBAIN/COMMUNE	entretien routier	27777700	237403699	Promotion du développement économique et protection de l'environnement	travaux publics	2019
1	NGOMBAN	Acquisition d'une unité de transformation du manioc)	8 000 000	245403699	Promotion du développement économique et protection de l'environnement	Agriculture	2019
	Edzendouan	Aménagement des ouvrages d'art sur les pistes agricoles dans la commune Pont sur la rivière AVOLO limite Edzendouan – Esse: Pont sur la rivière AVOLO par AFANMVE et AVOLO 1 et AVOLO par MVOMDOUMB	24700000	270103699	Promotion du développement économique et protection de l'environnement	Agriculture	2019
2	AKONDOK	Construction d'un logement d'astreinte (première phase)	4 719 510	274823209	Amélioration de l'offre des services sociaux de base	Education de base	2019

3	Commune	Aménagement du stade municipal et construction d'une tribune de 5000 places	50000000	324823209	Promotion de la culture, des sports et appui à la jeunesse	Sport et éducation physique	2019
		Construction et équipement d'une maison de la culture dans l'Espace Urbain	25000000	349823209	Promotion de la culture, des sports et appui à la jeunesse	Culture	2020
		Construction d'un CMPJ à Edzendouan ville	25000000	374823209	Promotion de la culture, des sports et appui à la jeunesse	Jeunesse	2020
4	Akondok	Construction d'un logement d'astreinte (deuxième phase)	2044150	376867359	Amélioration de l'offre des services sociaux de base	Education de base	2020
5	Akondok	Construction des latrines pour le logement d'astreinte	3 500 000	380367359	Promotion du développement économique et protection de l'environnement	Assainissement	2020
	ESPACE URBAIN/COMMUNE	entretien routier	27 777 700	408145059	Promotion du développement économique et protection de l'environnement	travaux publics	2020
	Commune	Organisation des événements sportifs (championnats, tournois, marches sportives)	6 000 000	414145059	Promotion de la culture, des sports et appui à la jeunesse	Sport et éducation physique	2020
		Erection d'un monument dans la ville d'Edzendouan	10000000	424145059	Promotion de la culture, des sports et appui à la jeunesse	culture	2021
		Organisation des activités de vacance	7 000 000	431145059	Promotion de la culture, des sports et appui à la jeunesse	Sport et éducation physique	2021
6	MEKA'A	Construction d'une case communautaire (première phase)	6 439 020	437584079	Promotion de la culture, des sports et appui à la jeunesse	culture	2021
7	MEKA'A	Construction d'une case communautaire (deuxième phase)	5 060 980	442645059	Promotion de la culture, des sports et appui à la jeunesse	culture	2021
	MINKOMIBA	Construction d'un forage à Obem	8000000	450645059	Amélioration de l'offre des services sociaux de base	eau	2021
8	EBOL NKOK	Construction d'un forage avec PMH à l'école publique	8 000 000	458645059	Amélioration de l'offre des services sociaux de base	eau	2021
9	: AFAN ETEBINI	Construction d'un forage avec PMH AFAN ETEBINI I	8 000 000	466645059	Amélioration de l'offre des services sociaux de base	Eau	2021
10	: MEBENGADZAMA	Construction d'un forage avec PMH à NKOL EWONDO	8 000 000	474645059	Amélioration de l'offre des services sociaux de base	Eau	2021
11	AFAN ESSELE	Construction d'un bloc de 02 salles de classe à l'école maternelle d'AFAN ESSELE	14 439 020	489084079	Amélioration de l'offre des services sociaux de base	Education de base	2021

12	AFAN MVE	construction d'un foyer culturel (Première phase)	9 222 330	498306409	Promotion de la culture, des sports et appui à la jeunesse	Culture	2021
13	AFAN MVE	construction d'un foyer culturel (suite)	5 277 670	503584079	Promotion de la culture, des sports et appui à la jeunesse	Culture	2021
14	AFAN MVE	Construction d'un bloc latrines aux foyers culturel	3 500 000	507084079	Promotion du développement économique et protection de l'environnement	Assainissement	2021
15	MVOMNDOUMBA	Construction d'un bloc de 02 salles de classe à l'école maternelle de MVOMNDOUMBA (phase I)	3105130	510189209	Amélioration de l'offre des services sociaux de base	Education de base	2021
16	COMMUNE	Construction des aires de jeux (football, handball) dans la ville d'Edzendoouan	40000000	550189209	Promotion de la culture, des sports et appui à la jeunesse	Sport et éducation physique	2021
		entretien routier	27777700	577966909	Promotion du développement économique et protection de l'environnement	travaux publics	2021
		Identification et encadrement des associations culturelles	5000000	582966909	Promotion de la culture, des sports et appui à la jeunesse	culture	2022
		Vulgarisation des programmes spécifiques de promotion de l'emploi des jeunes (PANE-J, PAJER-U, PIFMAS, Agence du Service Civique de Participation au Développement)	5000000	587966909	Promotion de la culture, des sports et appui à la jeunesse	Jeunesse et éducation civique	2022
17	NGOBAN	Acquisition d'une unité de transformation du manioc	27000000	614966909	économique	Agriculture	2022
18	AKONDOK	Construction d'un logement d'astreinte	18000000	632966909	Amélioration de l'offre des services sociaux de base	Education de base	2022
19	MINKOMIBA	Construction d'un forage avec PMH à l'ép	8000000	640966909	Amélioration de l'offre des services sociaux de base	eau	2022
20	MEKA'A	Construction d'une case communautaire (deuxième phase)	6044150	647011059	Promotion de la culture, des sports et appui à la jeunesse	culture	2022
	ESPACE URBAIN/COMMUNE	entretien routier	27777700	674788759	Promotion du développement économique et protection de l'environnement	travaux publics	2022
21	COMMUNE	Recensement et appui aux associations sportives	20000000	694788759	Promotion de la culture, des sports et appui à la jeunesse	sport et éducation physique	2022
		Organisation des semaines culturelles M'VELE (02/an)	10000000	704788759	Promotion de la culture, des sports et appui à la jeunesse	CULTURE	2023

		Appui financier à la réalisation des microprojets des jeunes par le MINJEC à travers le Fonds National d'Insertion des Jeunes et la Mairie	10000000	714788759	Promotion de la culture, des sports et appui à la jeunesse	jeunesse	2023
--	--	--	----------	-----------	--	----------	------

A l'issue de cette planification quinquennale, il ressort que sur un total de 43 projets, le programme Promotion de la culture, des sports et appui à la jeunesse prend du large avec 18 projets, soit **41,86%** Le programme Amélioration de l'offre des services sociaux de base avec 18projets soit **41,86%** et le programme Promotion du développement économique et protection de la nature avec 7 projets soit **16,27 %**. Mais à ces programmes, viennent se greffer le programme support qui va intégrer la maturation des projets notamment les projets tels que la construction des latrines dans les écoles et autres édifices publics, sur la gouvernance locale et sur le VIH/SIDA

Tableau 42 synthétique des programmes et actions

PROGRAMMES	NOMBRE	POIDS	ACTIONS	NOMBRE	POIDS
Promotion de la culture, des sports et appui à la jeunesse	18	41,86%	CULTURE	10	23,25%
			JEUNESSE	3	6,97%
			SPORT ET EDUCATION PHYSIQUE	5	11,62%
Amélioration de l'offre des services sociaux de base	18	41,86%	EAU	9	20,93%
			EDUCATION	9	20,93%
Promotion du développement économique et protection de la nature	7	16,27 %	AGRICULTURE	3	6,97%
			ASSAINISSEMENT	4	9,30%
TOTAL	43			43	100%

Figure 2 : répartition des programmes

REPARTITION DES PROGRAMMES TECHNIQUES

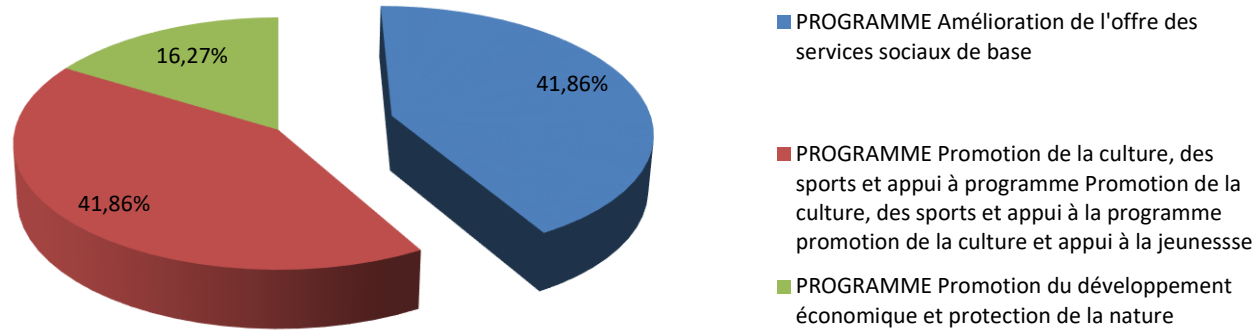


Figure 3 : répartition des actions dans les programmes

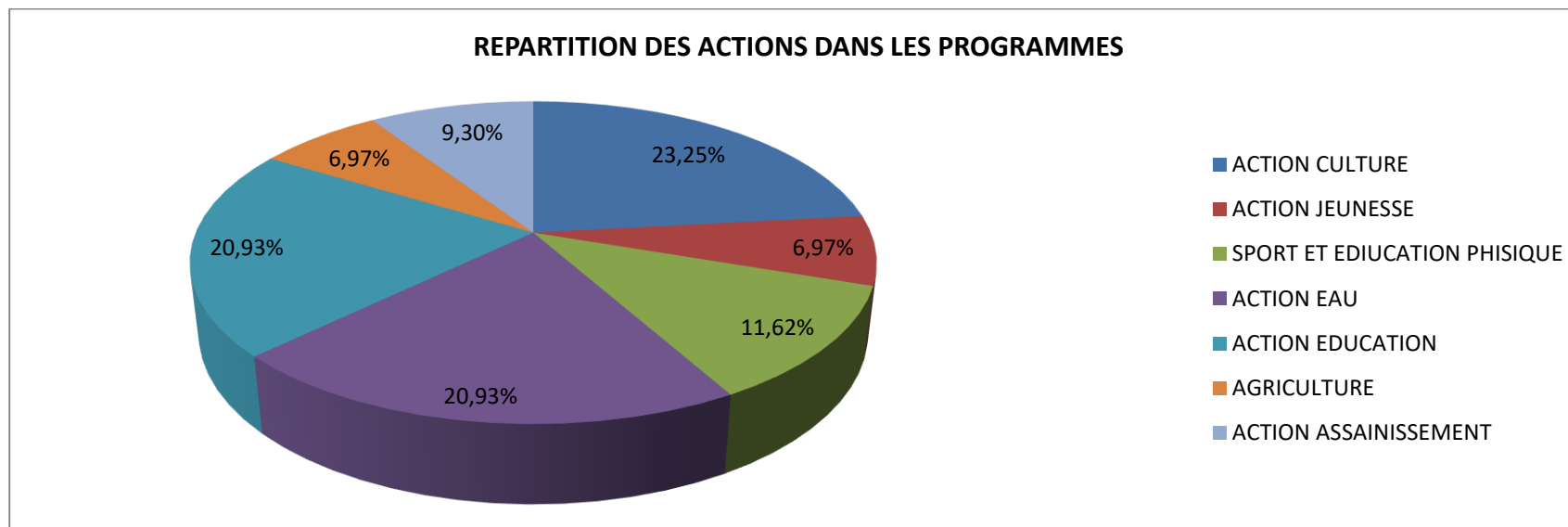


Tableau 4 poids des actions dans les programmes

PROGRAMMES	NOMBRE	ACTIONS	NOMBRE	POIDS
Promotion de la culture, des sports et appui à la jeunesse	18	CULTURE	10	55,55%
		JEUNESSE	3	16,66%
		SPORT ET EDUCATION PHYSIQUE	5	27,77%
Amélioration de l'offre des services sociaux de base	18	EAU	9	50%
		EDUCATION	9	50%
Promotion du développement économique et protection de la nature	7	AGRICULTURE	3	42,85%
		ASSAINISSEMENT	4	57,14%
TOTAL	43		43	100%

Figure 4 : Répartition des actions dans le programme amélioration de l'offre des services sociaux de base

**REPARTITION DES ACTIONS DANS LE PROGRAMME AMELIORATION DE L'OFFRE DES SERVICES
SOCIAUX DE BASE**

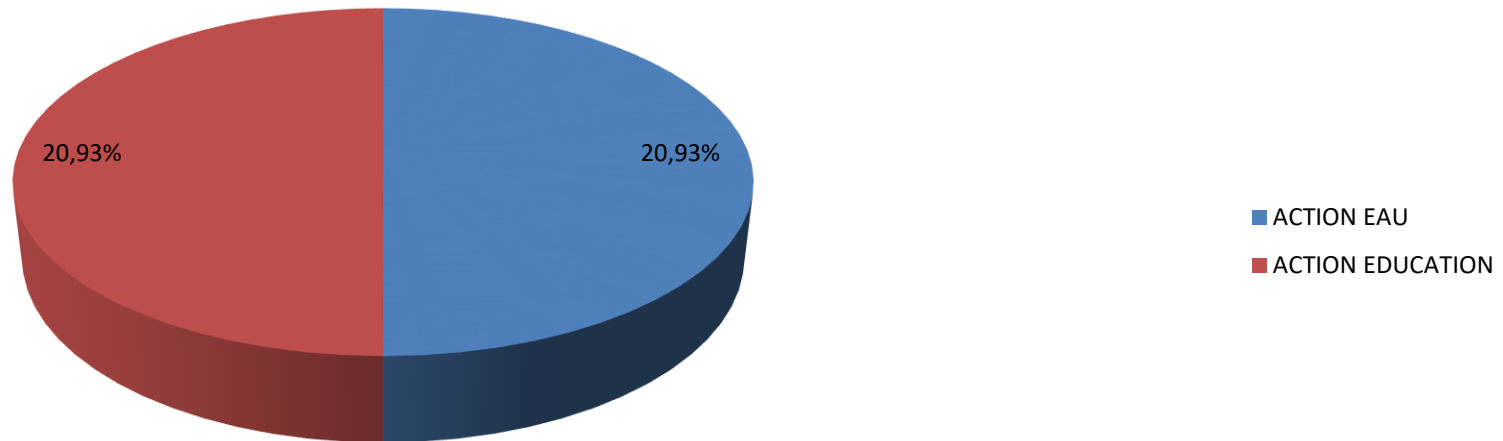


Figure 5 : Répartition des actions dans le programme Promotion du développement économique et protection de la nature

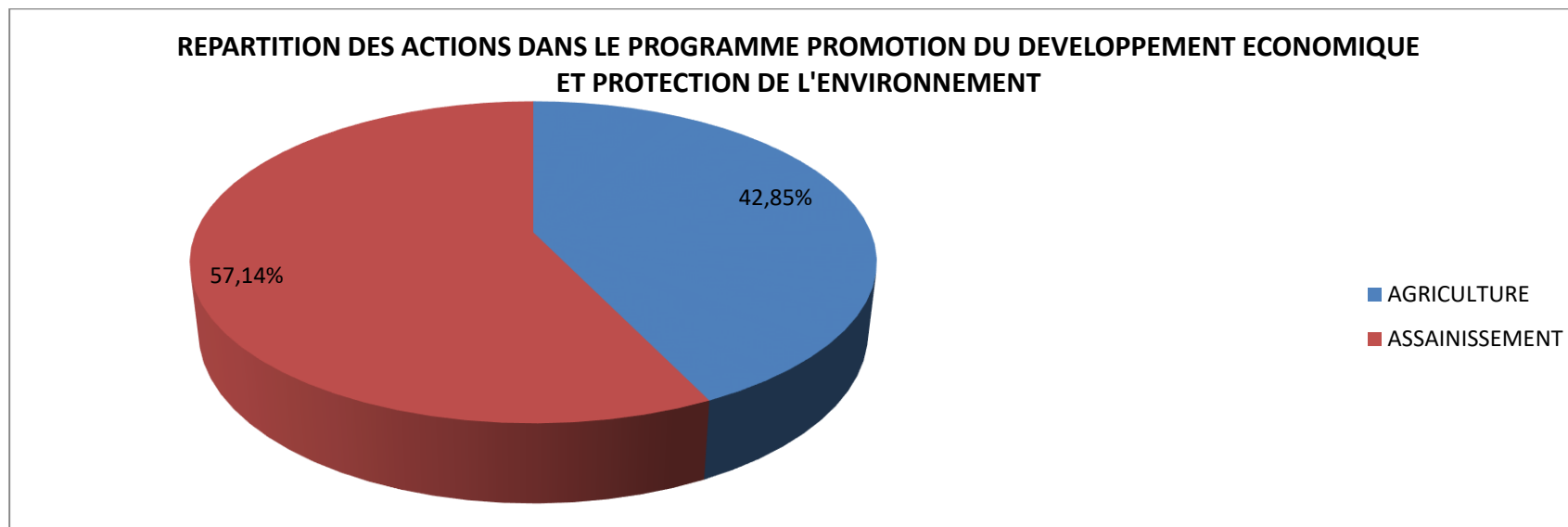


Figure 6 : Répartition des actions dans le programme Promotion de la culture, des sports et appui à la jeunesse

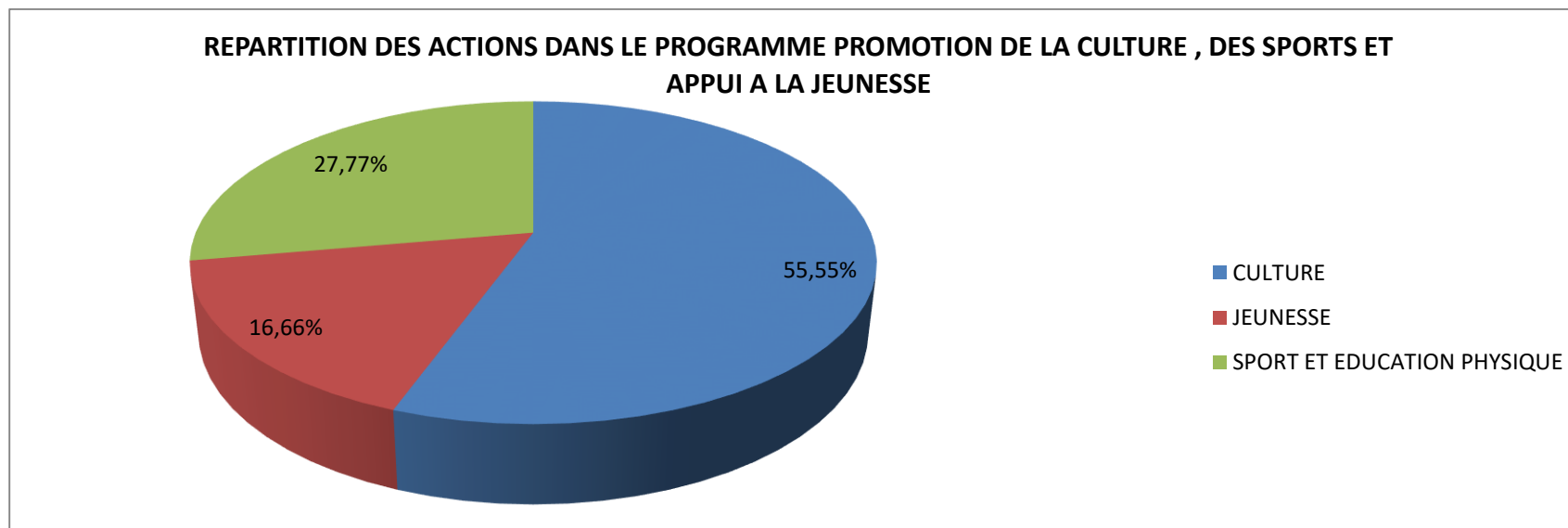
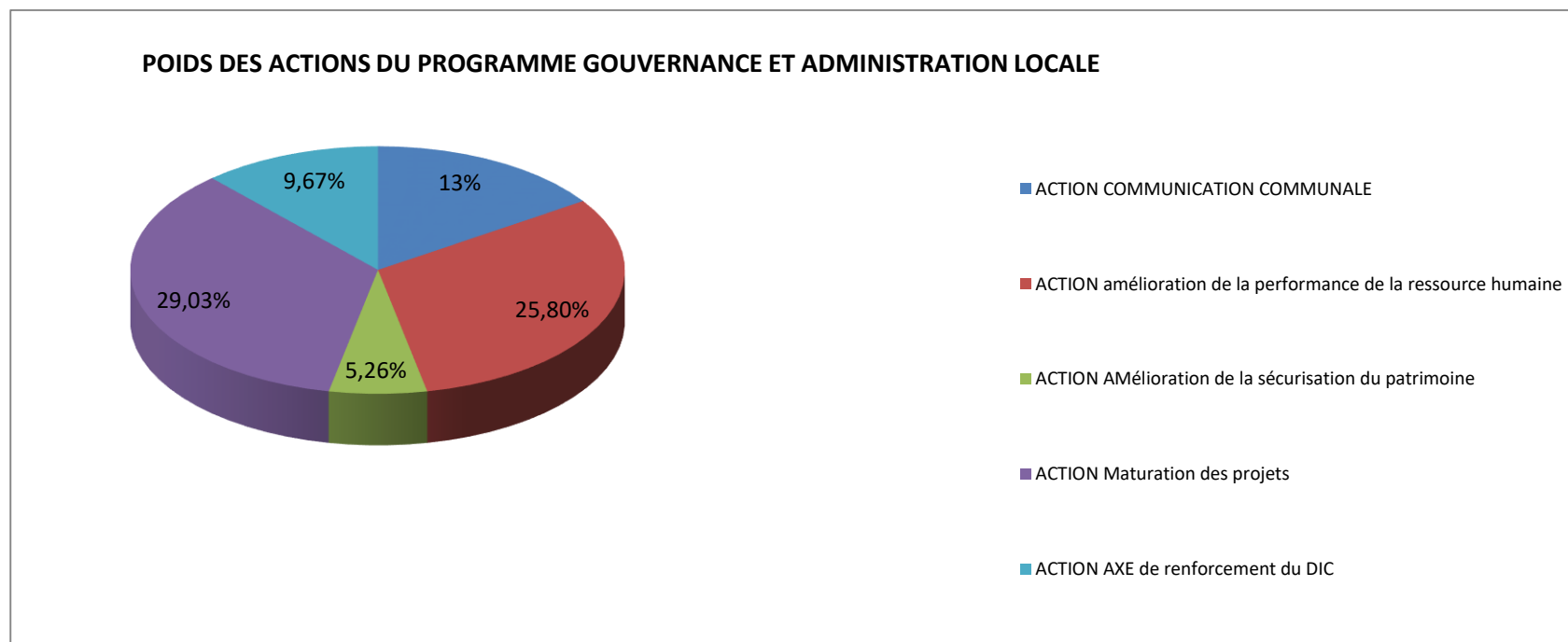


Figure 6 : Répartition des actions dans le programme gouvernance et administration locale



5.3.1.1. PROGRAMME TECHNIQUE Amélioration de l'offre des services sociaux de base

5.3.1.2. ACTION 1 : ÉDUCATION DE BASE

Indicateur : taux d'accès aux infrastructures scolaires

Projet : Construction de 02 blocs de 02 salles de classe dans 02 écoles publiques

Secteur : éducation de base

ACTIVITES	LOCALITE	Indicateurs	Source de vérification	Responsable	20	2020		2021		2022		2023		
					19	Qté	cout en FCFA	Qté	cout en FCFA	Qté	cout en FCFA	Qté	cout en FCFA	
Construction d'un bloc de 02 salles de classe à l'EP	AFAN ESSELE	Ratio élèves salles de classes	PV réception	Commune Chef service Technique	-	-	-	-	1	18.000.000	-	-	-	-
Construction d'un logement d'astreinte	AKONDOCK	Ratio élèves salles de classes	PV réception	Commune Chef service Technique	-	-	-	-	-	1	18 000 000	-	-	
construction et équipement de 02 salles de classe à L EP	NKOAYOS	Ratio élèves salles de classes	PV de réception	Commune Chef service Technique	1	25 000 000	-	-	-	-	-	1	25 000 000	
Construction d'un bloc de 02 salles de classe à l'école maternelle	MVOMNDOU MBA(phase I)	Ratio élèves salles de classes	PV de réception	Commune Chef service Technique	-	-	-	-	-	1	3105130	-	-	
Construction d'un logement d'astreinte (deuxième phase)	AKONDOCK	Logement disponible			-	1	2.044.150	-	-	-	-	-	-	

5.3.1.3. Action 2 : EAU

Action 2 : EAU

Indicateur :90 % de la population est à moins de 10 minutes d'un point d'eau potable

Projet : construction de 9 forages équipés d'une pompe a motricité humaine dans la commune

Activités	LOCALITE	Indicateurs	Source de vérification	Responsable	2019		2020		2021		2022		2023	
					qté	cout en FCFA	qté	cout	qté	cout	qté	cout	qté	cout
Construction d'un forage équipé d'une PMH à l'école publique	EBOLNKOK	Nombre d'habitants au point d'eau	PV de réception	Chef service Technique	-	-	-	-	1	8 000 000	-	-	-	-
construction d'un forage équipé d'une PMH à	OBEM	Nombre d'habitants au point d'eau	PV de réception	Chef service Technique	-	-	-	-	1	8.000.000	-	-	-	-
Construction d'un forage	AFAN ETEBINI I	Nombre d'habitants	PV de réception	Chef service Technique	-	-	-	-	1	8.000.000	-	-	-	-
Construction d'un forage à PMH à	NKOL EWONDO	Nombre d'habitants au point d'eau	PV de réception	Chef service Technique	-	-	-	-	1	8.000.000	-	-	-	-
Construction d'un forage à PMH à l'EP	MINKOMIBA	Nombre d'habitants au point d'eau	PV de réception	Chef service Technique	-	-	-	-	1	8.000.000	-	-	-	-
Réhabilitation d'un point d'eau en panne	EBOLNKOK	Nombre d'habitants au point d'eau	PV de réception	Chef service Technique	-	-	-	-	-	-	1	8.000.000	1	8 000 000
Construction d'un forage équipé d'une PMH à	MEBENGADZA MA	Nombre d'habitants au point d'eau	PV de réception	Chef service Technique	-	-	-	-	1	8 000 000	-	-	-	-

5.3.1.2. PROGRAMME TECHNIQUE Promotion du développement économique et protection de la nature

5.3.1.2.1. Action 1 : AGRICULTURE

Indicateur : taux d'augmentation des revenus agricoles

PROJET : construction d'1 magasin de stockage et d'une unité de transformation du manioc

Secteur : AGRICULTURE

ACTIVITES	LOCALITE	Indicateurs	Source de vérification	Responsable	2019		2020		2021		2022		2023	
					qté	cout	qté	cout	qté	cout	qté	cout	qté	cout
Acquisition d'une unité de transformation du manioc)	NGOMBAN	moulin disponible	Rapport commune et (CC)	Commune, population (CC)	1	800000	-	-	1	5 000 000	-	-	-	-
Construction d'un magasin de stockage au centre-ville (première phase)	EDZENDOUAN	Magasin construit et fonctionnel	Rapport commune et (CC)	Commune, population (CC)	-	-	-	-	-	-	-	-	1	25 4415 0

5.3.1.2.2. Action 2 : **assainissement**

Indicateur : Taux d'accès aux conditions d'hygiène

PROJET : construction de deux blocs de toilette

ACTIVITES	Localisation	Indicateurs	Source de vérification	Responsable	2019		2020		2021		2022		2023		
					qté	cout	qté	cout	qté	cout	qté	cout	qté	cout	
Construction d'un bloc latrines aux foyers culturel	AFAN MVE	Nombre de latrines disponibles	Rapport commune	commune	-	-	0	0	1	35 00 000	0	0	0	0	0
construction des latrines pour le logement d'astreinte	AKONDOK	Nombre de latrines disponibles	Rapport commune	commune	-	-	1	3500 000	-	-	-	-	-	-	-
Planting de 25 d'arbres dans les établissements scolaires de la commune	ESPACE URBAIN/COMMUNE	Nombre D'arbres plantés par école	Rapport commune	Commune	200	600 000	50	150.000.000	25	75.000.000	-	-	-	-	-
Acquisition 100 bacs à ordures dans les écoles	commune	Nombre de bacs à ordures	Rapport commune	commune	50	250000	50	250000	-	-	-	-	-	-	-

5.3.1.3. PROGRAMME TECHNIQUE Promotion de la culture, des sports et appui à la jeunesse

5.3.1.3.1. Action 1 : culture

Indicateur : taux d'accès aux infrastructures culturelles dans la commune

Projet : construction/ équipement Construction de 04 foyers culturels, d'une case communautaire, Organisation des semaines culturelles M'VELE (02/an), Identification et encadrement des associations culturelles, Erection d'un monument dans la ville d'Edzendoouan, Construction et équipement d'une maison de la culture dans l'Espace Urbain.

ACTIVITES	Localisation	Indicateurs	Source de vérification	Responsable	2019		2020		2021		2022		2023		
					qté	cout	qté	cout	qté	cout	qté	cout	qté	cout	
Construction d'un foyer culturel à AFAN MVE	AFAN MVE	PV de réception du foyer culturel	Rapport commune Site de construction	Commune population(CC)	-	-	-	-	-	-	0	1	9000 000	-	-
construction d'une case communautaire	MEKA'A	PV de réception du foyer culturel	Rapport commune Site de construction	Commune population(CC)	-	-	-	-	-	-	1	8500 000	0	-	-
Organisation des semaines culturelles M'VELE (02/an)	commune	PV de réception du foyer culturel	Rapport commune Site de construction	Commune population(CC)	-	-	-	-	-	-		1	10000000	-	-
Identification et encadrement des associations culturelles	commune	Nombre d'associations encadrées	Rapport d'activité Commune		-	-	-	-		1	5 000 000	-	-	-	-
construction d'un foyer culturel (suite)	AFAN MVE	PV de réception du foyer culturel	Rapport commune Site de construction	Commune population(CC)	-	-	-	-	1	9 222 330	-	-	-	-	-
Erection d'un monument dans la ville d'Edzendoouan	commune	Monument disponible	Rapport commune	Commune/population	-	-	-	-	1	10 000 000	-	-	-	-	-
Construction et équipement d'une maison de la culture dans l'Espace Urbain	commune	Maison de la culture disponible	Rapport /commune	commune	-	-	1	25 000 000		-	-	-	-	-	-

5.3.1.3.2. Action 2 : sport et éducation physique

Indicateur : taux d'accès aux infrastructures de sport et éducation physique dans la commune

Projet : Recensement et appui aux associations sportives, Construction des aires de jeux (football, handball) dans la ville d'Edzendoan, Organisation des activités de vacance, Organisation des événements sportifs (championnats, tournois, marches sportives, Aménagement du stade municipal et construction d'une tribune de 5000 places.

Activités	Localité	Indicateurs	Source de vérification	Responsable	2019		2020		2021	2022		2023			
					qté	cout	qté	cout	qté	cout	qté	cout	qté	cout	
Recensement et appui aux associations sportives	commune	Nombre d'associations recensées	commune	commune	-	-	-	-	-	-	1	20 000 00	-	0	0
Construction des aires de jeux (football, handball) dans la ville d'Edzendoan	commune	Nombreux d'aires de jeu	commune	commune	-	-	-	-	-	1	40 000 000	-	-	-	-
Organisation des activités de vacance	commune	Nombre d'activités de vacances organisées	commune	commune	-	-	-	1	7 000 000	-	-	-	-	-	-
Organisation des événements sportifs (championnats, tournois, marches sportives)	commune	Nombre de championnats organisés	commune	commune	-	-	-	1	6 000 000	-	-	-	-	-	-
Aménagement du stade municipal et construction d'une tribune de 5000 places	commune	Stade aménagé et fonctionnel	commune	commune	-	1	50 000 000	-	-	-	-	-	-	-	-

5.3.1.3.3. Action 3 : jeunesse

Améliorer de 25% à 50% l'accès aux infrastructures culturelles dans la commune d'ici 2022

Indicateur : taux d'accès aux infrastructures culturelles dans la commune

Projet : Construction d'un CMPJ à Edzendoan ville, Vulgarisation des programmes spécifiques de promotion de l'emploi des jeunes (PANE-J, PAJER-U, PIFMAS, Agence du Service Civique de Participation au Développement), Appui financier à la réalisation des microprojets des jeunes par le MINJEC à travers le Fonds National d'Insertion des Jeunes et la Mairie, Organisation des événements sportifs (championnats, tournois, marches sportives, Aménagement du stade municipal et construction d'une tribune de 5000 places

Microprojets	Localisation	Indicateurs	Source de vérification	Responsable	2019		2020		2021		2022		2023		
					qté	cout	qté	cout	qté	cout	qté	cout	qté	cout	
Construction d'un CMPJ à Edzendoan ville	commune	CMPJ construit et fonctionnel	commune	commune	—	—	1	25 000 000	—		0	1	20 000 00	0	0
Vulgarisation des programmes spécifiques de promotion de l'emploi des jeunes (PANE-J, PAJER-U, PIFMAS, Agence du Service Civique de Participation au Développement)	commune	Nombre de jeunes touchés par les programmes	commune	commune	—	—	—	—	—	1	5 000 000	—	—	—	—
Appui financier à la réalisation des microprojets des jeunes par le MINJEC à travers le Fonds National d'Insertion des Jeunes et la Mairie	commune	Nombre de microprojets financés	commune	commune	—	—	—	—	—	—	—	—	1	10 000 000	

Organisation des événements sportifs (championnats, tournois, marches sportives)	commune	Nombre d'événements organisés	commune	commune			1	6 000 000						
Aménagement du stade municipal et construction d'une tribune de 5000 places	commune	Stade aménagé et tribune construite	commune	commune		1	50 000 000							

5.3.1.3.4. Action 4 : VIH/SIDA

Objectifs : faciliter l'accès aux soins de sante

Indicateurs : 90% des personnes séropositives connaissent leur statut sérologique

20% des personnes qui connaissent leur statut sérologique recouvrent des traitements anti rétroviraux

20% des personnes sous traitement antirétroviraux ont une charge virale indétectable

ACTIVITES	Localisation	Indicateurs	Source de vérification	Responsable	2019		2020		2021		2022		2023	
					qté	cout	qté	cout	qté	cout	qté	cout	qté	cout
organisation des campagnes de sensibilisation dans les établissements scolaires	EDZENDOUAN	Nombre de séances taux de couverture	/budget fonctionnement Commune MINSANTE	Commune MINSANTE	04	10.000.000	0	0	0	0	0	0	0	0
Sensibilisation des conseillers lors des réunions de conseil municipal	EDZENDOUAN	Nombre de séances taux de couverture	/budget fonctionnement Commune MINSANTE	Commune MINSANTE			0	0	0	0	0	0	0	0
Invitation des caravanes mobile lors des événements populaires dans la commune	EDZENDOUAN	Nombre de séances taux de couverture	/budget fonctionnement Commune MINSANTE	Commune MINSANTE	02	5.000.000	0	0	0	0	0	0	0	0

encadrement sanitaire des personnes contaminées	EDZENDOUAN	Nombre de séances taux de couverture	/budget fonctionnement Commune MINSANTE	Commune MINSANTE		25.000.000								
---	------------	--------------------------------------	---	------------------	--	------------	--	--	--	--	--	--	--	--

5.3.1.4. PROGRAMME SUPPORT GOUVERNANCE ET ADMINISTRATION LOCALE

5.3.1.4.1. Action 1 Gouvernance Locale sur les activités découlant essentiellement des axes de renforcement du DIC

Programme Support : Gouvernance et administration locale															
Action 1 Gouvernance Locale sur les activités découlant essentiellement des axes de renforcement du DIC															
Action Mobilisation et sécurisation des recettes communale : Améliorer de 10% à 100%, le taux mobilisation et de sécurisation des recettes propre de la Commune d'ici 2023															
Indicateur : Taux de mobilisation et de sécurisation des recettes propres de la Commune															
Projet : Elaboration et mise en œuvre d'une stratégie de mobilisation et de sécurisation des recettes propres															
ACTIVITES	lieu d'implantation	Indicateurs	Source de vérification	Responsable	2019		2020		2021		2022		2023		Observations
					Qté	Coût	Qté	Coût	Qté	Coût	Qté	Coût	Qté	Coût	
Atelier de sensibilisation des différents acteurs économiques et corps de métier pour des échanges et des négociations en rapport avec la fiscalité locale (loi n°2009/019 du 15 décembre 2009)	EDZENDOUAN	Nombre d'atelier tenu -Liste de présence	-Rapport de formation -Liste de présence	-Secrétaire Général -RM -CCD	-	-	1	1 000 000	-	-	-	-	-	-	
Actualisation systématique du fichier de contribuables	EDZENDOUAN	01 fichier actualisé et disponible	Fichier du contribuable tenu	-Secrétaire Général -RM -CCD	1	1 500 000	-	-	-	-	-	-	-	-	
Identification de nouvelles sources de recettes.	EDZENDOUAN	Nombre et liste des nouvelles niches de recettes identifiées	-Rapport de formation -Liste de présence	-Secrétaire Général -Comptable matière	1	500 000	1	500 000	1	500 000	1	500 000	1	500 000	

5.3.1.4.1. Action 2 : Communication communale

Indicateur : Taux de visite du site web de la Commune															
Projet : Elaboration et mise en œuvre d'une stratégie de communication communale															
activités	lieu d'implantation	Indicateurs	Source de vérification	Responsable	2019		2020		2021		2022		2023		Observations
					Qté	Coût	Qté	Coût	Qté	Coût	Qté	Coût	Qté	Coût	
Création d'un site web	EDZENDOUAN	01 site web créé et fonctionnel	Adresse (fonctionnelle) du site web	-Secrétaire Général	-	-	1	2 000 000	-	-	-	-	-	-	
Mise en réseau des ordinateurs en vue d'améliorer le travail et création d'une base de données.	EDZENDOUAN	Nombre d'ordinateurs mis en réseau	Ordinateurs mis en réseau disponible et fonctionnels		10	3000000	-	-	-	-	-	-	-	-	
Intensification de la recherche des partenaires externes, des bailleurs de fonds et des jumelages ;	EDZENDOUAN	Liste des partenaires	Rapport d'activité et conventions		1	2 000 000	1	2 000 000	1	2 000 000	-	-	-	-	
Mise en place effective du Syndicat de commune du Département	EDZENDOUAN	01 syndicat créé	Rapport d'activité		-	-	-	-	-	-	-	-	-	-	

5.3.1.4.2. Action 3 : Amélioration de la gestion des ressources humaine de la Commune

Action 3 : Amélioration de la gestion des ressources humaine de la Commune :														
Indicateur : Taux d'amélioration de la gestion des ressources humaines de la Commune														
Projet : Elaboration et mise en œuvre de la gestion des ressources humaines														
activites	Localisation	Indicateurs	Source de vérification	Respon sable	2019		2020		2021		2022		2023	
					Qté	Coût	Qté	Coût	Qté	Coût	Qté	Coût	Qté	Coût
Renforcement des capacités du personnel communal à travers des stages, recyclages, séminaires, en montage de documents divers (réactualisation du PCD, CDMT et PIA, montage des requêtes de financement, de divers rapports et PV, bonne tenue du patrimoine communal)	EDZENDOUAN	Nombre et liste de personnes ayant bénéficié du renforcement des capacités	-Rapport de formation -Liste de présence	- Secrétaire Général -CCD	-	-	1	3 000 000	-	-	-	-	-	-
Formation régulière des Conseillers sur le fonctionnement de la Commune, sur leur rôle et sur les textes relatifs à la décentralisation	EDZENDOUAN	Nombre de personnes formées et listes de présence	-Rapport de formation -Liste de présence	- Secrétaire Général -CCD	-	-	1	3 000 000	-	-	-	-	-	-
Formation des Conseillers municipaux en communication publique et plaidoyer	EDZENDOUAN	Nombre de formation organisée	-Rapport d'activité -Liste de présence des participants	- Secrétaire Général -CCD	-	-	1	10 000 000	-	-	-	-	-	-

Renforcement des capacités des Conseillers municipaux en management (audit et contrôle, suivi-évaluation des projets et travail en équipe).	EDZENDOUAN	Nombre et liste de personnes ayant bénéficié du renforcement des capacités	-Rapport d'activité -Liste de présence des participants	- Secrétaire Général -CCD	-	-	1	2 000 000	1	-	-	-	-	-
Renforcement des capacités du personnel communal sur l'utilisation de SIMBA	EDZENDOUAN	Nombre et liste de personnes ayant bénéficié du renforcement des capacités	Délibération portant recrutement du personnel	- Secrétaire Général -CCD	-	-	2	PM	-	-	-	-	-	-
Organisation d'un atelier de formation sur le fonctionnement de l'administration communale.	EDZENDOUAN	Nombre de personnes formées et listes de présence	Délibération portant recrutement du personnel	- Secrétaire Général -CCD	-	-	1	PM	-	-	-	-	-	-
Élaboration et adoption d'un règlement intérieur du personnel	EDZENDOUAN	01 règlement intérieur élaboré et adopté	Délibération portant adoption du règlement intérieur	- Secrétaire Général -CCD	-	-	1	PM	-	-	-	-	-	-
Recyclage et formation du personnel en rapport avec les emplois-types et les missions des services existants ou à créer ;	EDZENDOUAN	Nombre et liste de personnes ayant bénéficié du renforcement des capacités	-Rapport de formation -Liste de présence	- Secrétaire Général -CCD	-	-	-	-	-	-	-	-	-	-

Détermination du niveau d'accès aux services sociaux de base

Détermination du niveau d'accès aux services sociaux de base

N°	PROGRAMME	Actions	Situation initiale (Accès initial)	%	Situation souhaitée (Accès visé)	%	Population Cible	Norme sectorielle
----	-----------	---------	---------------------------------------	---	-------------------------------------	---	---------------------	----------------------

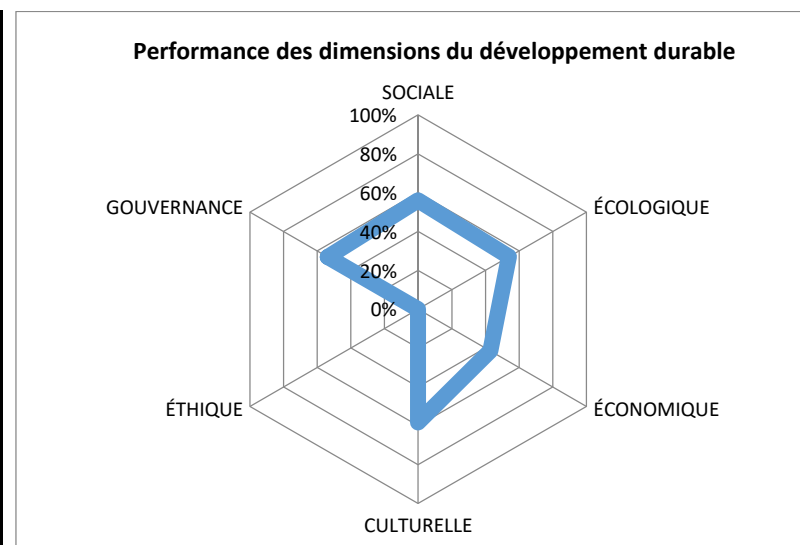
			Nombre		Nombre			
1	Amélioration de l'offre des services sociaux de base	Eau	04 forages fonctionnels 03 forages non fonctionnels 17 puits fonctionnels 17 puits non fonctionnels 38 points d'eau dont 21 fonctionnels	44,68%	47	48,90%	19977	251hpts/point d'eau
		Éducation De Base	61 salles de classes construites et fonctionnelles et 09 en mauvais état dans les écoles publiques	74,39%	73	80,22%	2305	60 élèves par salles de classe
		Sante Publique	04 CSI construits	66,66%	10	99,99%	19977	3000hbtX pour 01 CSI
2	Promotion du développement économique et protection de l'environnement	AGRICULTURE	2 unités de transformations	2,04%	03	3,06%	19977	_
		assainissement	04 latrines fonctionnelles	16,66%	08	33,33%	19977	01 latrines/écoles
3	Promotion de la culture, des sports et appui à la jeunesse	Culture	0 foyers culturels Et aucun évènement culturel organisé	0%	03 foyers culturels à construire et 07 évènements culturels	30%	19977	01 foyer par villages

4.5. Analyse évaluative des programmes par rapport à l'atteinte des ODD

L'évaluation des programmes par rapport aux ODD va viser essentiellement trois programmes : à savoir **le programme Promotion de la culture, des sports et appui à la jeunesse** le programme technique Promotion du développement économique et protection de la nature. Et le programme Amélioration de l'offre des services sociaux de base.

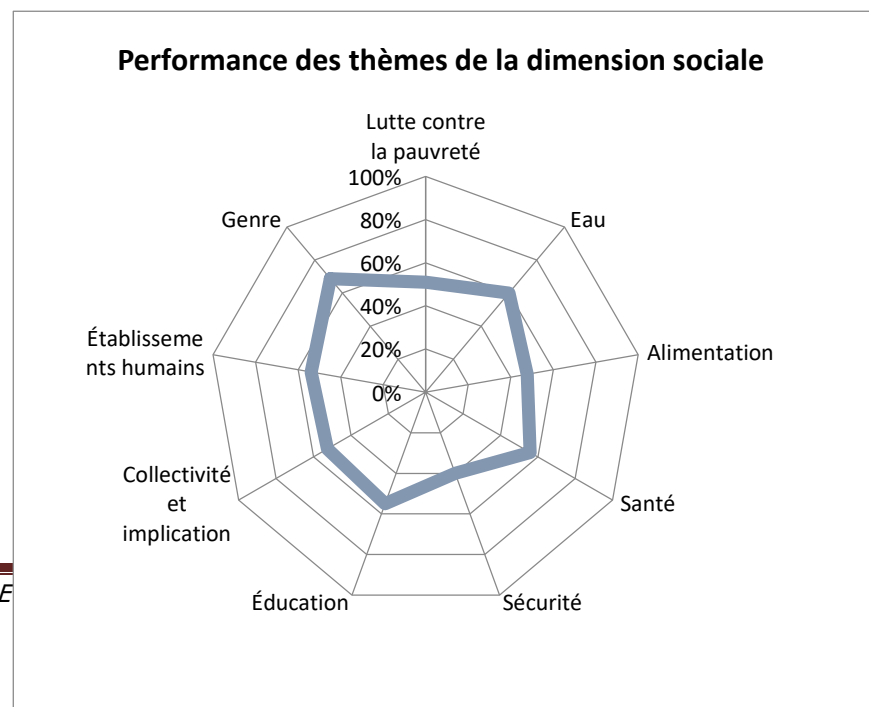
Project :		
Date :		
DIMENSION	Ponderation moyenne	Performance moyenne

SOCIALE	1,9	56%
ÉCOLOGIQUE	1,7	54%
ÉCONOMIQUE	1,5	43%
CULTURELLE	1,7	58%
ÉTHIQUE	1,7	0%
GOVERNANCE	2,3	54%



Prise en compte de la dimension sociale par le programme

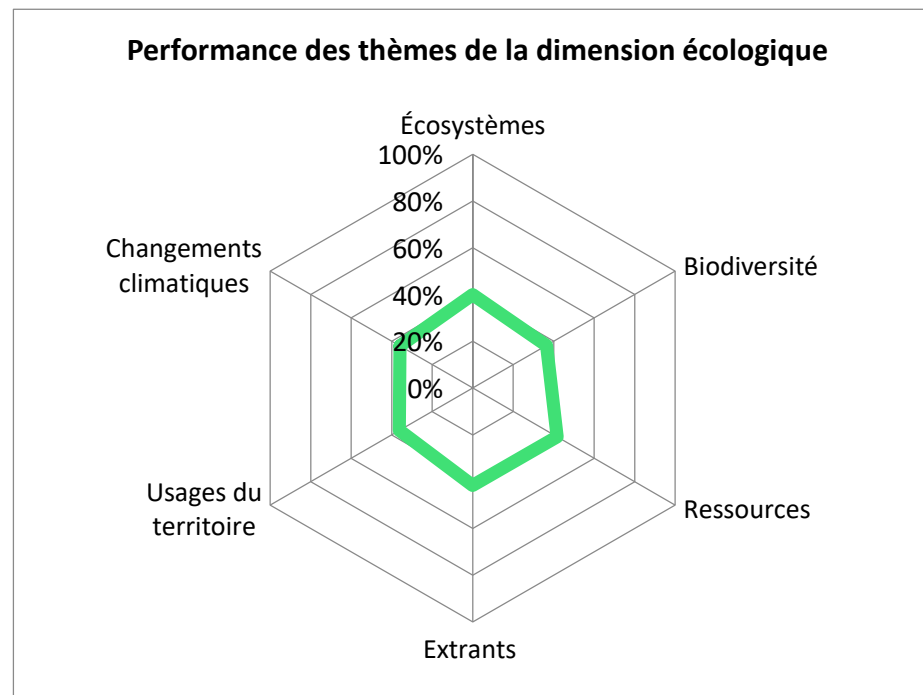
DIMENSION SOCIALE		
THÈME	Pondération moyenne	Performance moyenne
Lutte contre la pauvreté	2,7	51%
Eau	2,3	60%
Alimentation	1,8	48%
Santé	2,0	56%
Sécurité	2,0	40%
Éducation	2,0	55%



Collectivité et implication	1,3	53%
Établissements humains	2,2	54%
Genre	2,7	69%

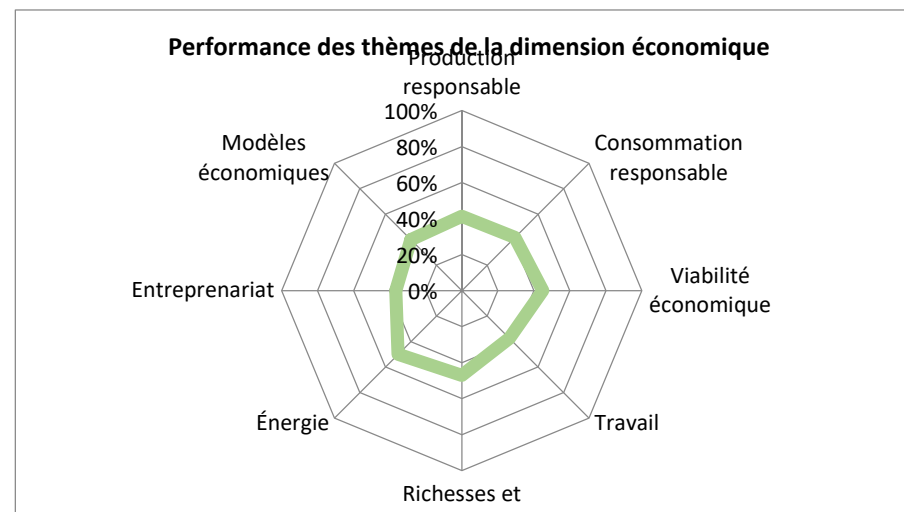
Prise en compte de la dimension écologique par le programme

DIMENSION ÉCOLOGIQUE		
THÈME	Pondération moyenne	Performance moyenne
Écosystèmes	1,8	40%
Biodiversité	2,3	36%
Ressources	1,2	42%
Extrants	1,8	42%
Usages du territoire	1,3	36%
Changements climatiques	1,0	36%



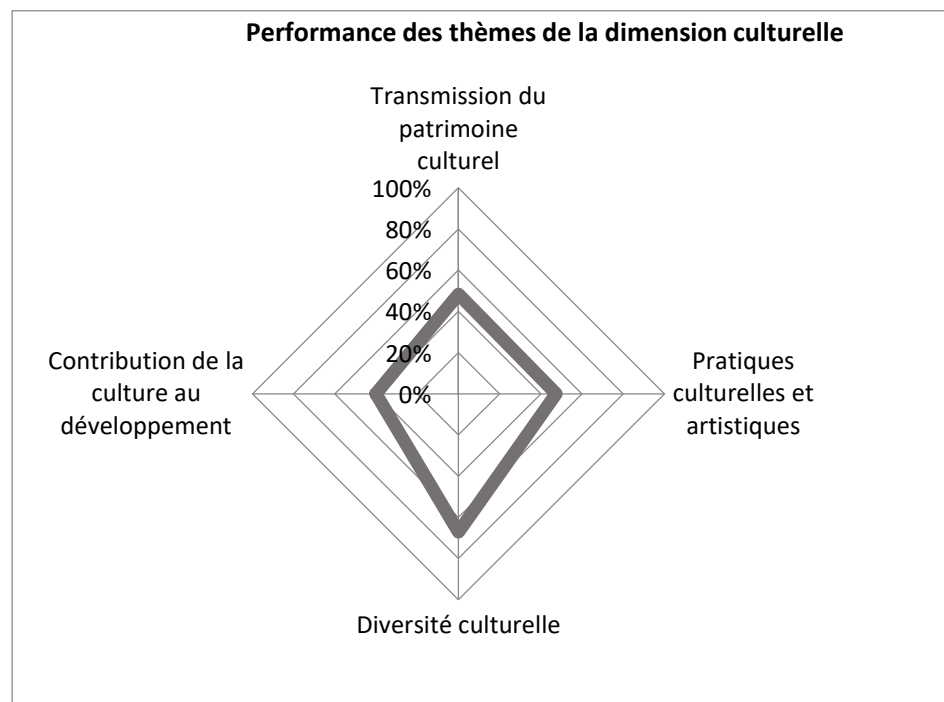
Prise en compte de la dimension économique par le programme

DIMENSION ÉCONOMIQUE		
THÈME	Pondération moyenne	Performance moyenne
Production responsable	1,6	41%
Consommation responsable	2,0	42%
Viabilité économique	1,0	45%
Travail	1,0	38%
Richesses et prospérité	1,3	47%
Énergie	2,0	50%
Entreprenariat	1,0	37%
Modèles économiques	1,8	40%



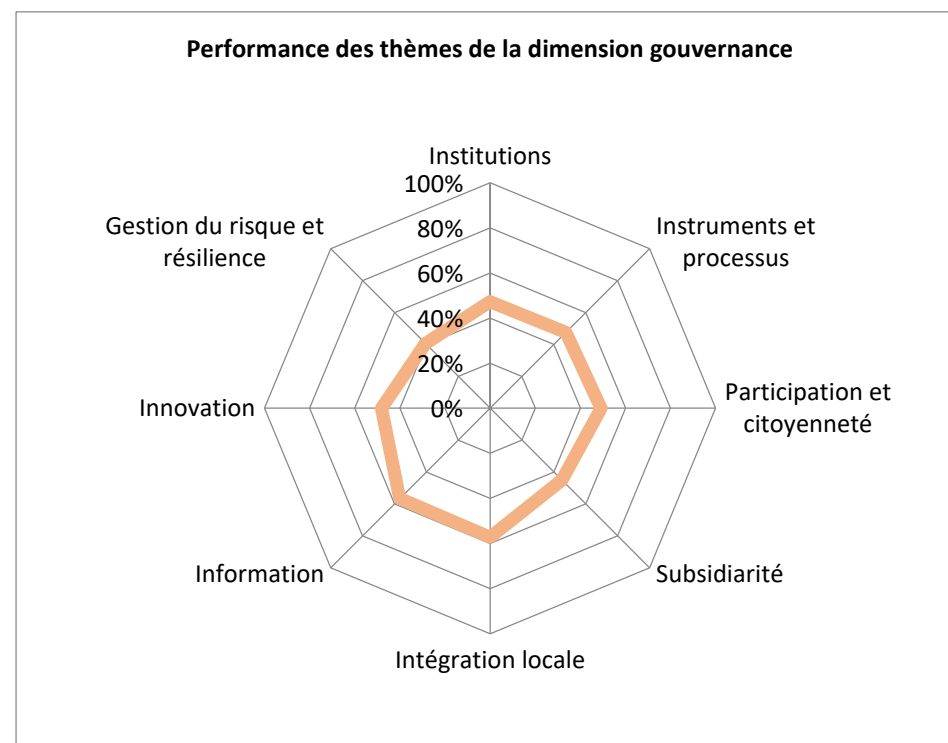
Prise en compte de la dimension culture par le programme

DIMENSION CULTURELLE		
THÈME	Pondération moyenne	Performance moyenne
Transmission du patrimoine culturel	1,8	48%
Pratiques culturelles et artistiques	2,0	48%
Diversité culturelle	2,3	67%
Contribution de la culture au développement	1,3	40%



Prise en compte de la dimension économique par le programme

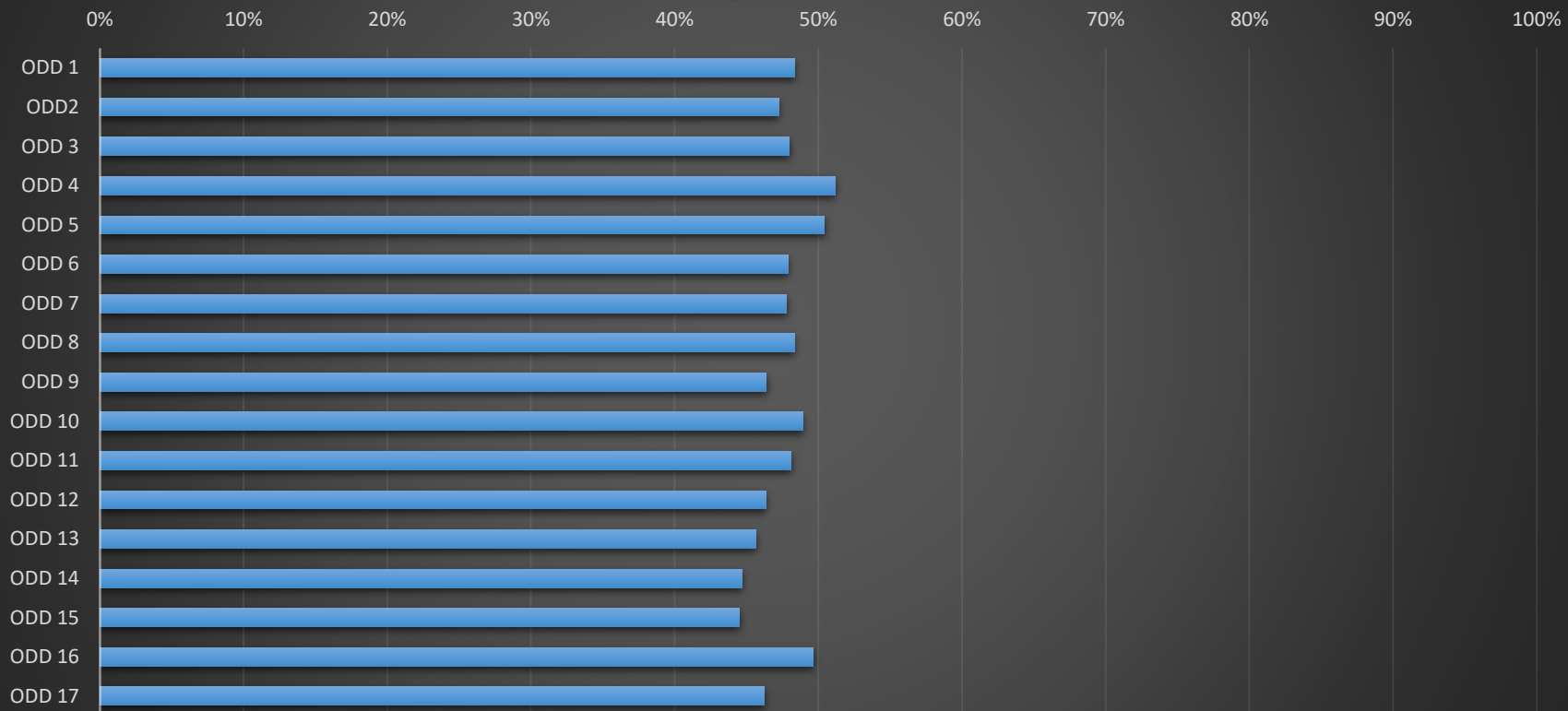
DIMENSION GOUVERNANCE		
THÈME	Pondération moyenne	Performance moyenne
Institutions	2,5	47%
Instruments et processus	2,0	48%
Participation et citoyenneté	1,9	49%
Subsidiarité	1,7	45%
Intégration locale	2,3	57%
Information	2,4	57%
Innovation	1,6	48%
Gestion du risque et résilience	1,6	41%



Niveau de prise en compte des ODD par les programme

ODD	Libellé	Niveau de réponse aux ODD
ODD 1	Éliminer la pauvreté sous toutes ses formes et partout dans le monde	48%
ODD2	Éliminer la faim, assurer la sécurité alimentaire, améliorer la nutrition et promouvoir une agriculture durable	47%
ODD 3	Donner aux individus les moyens de vivre une vie saine et promouvoir le bien-être de tous à tous les âges	48%
ODD 4	Veiller à ce que tous puissent suivre une éducation de qualité dans des conditions d'équité et promouvoir les possibilités d'apprentissage tout au long de la vie	51%
ODD 5	Réaliser l'égalité des sexes et autonomiser toutes les femmes et les filles	50%
ODD 6	Garantir l'accès de tous à des services d'approvisionnement en eau et d'assainissement et assurer une gestion durable des ressources en eau	48%
ODD 7	Garantir l'accès de tous à des services énergétiques fiables, durables et modernes, à un coût abordable	48%
ODD 8	Promouvoir une croissance économique soutenue, partagée et durable, le plein emploi productif et un travail décent pour tous	48%
ODD 9	Mettre en place une infrastructure résiliente, promouvoir une industrialisation durable qui profite à tous et encourager l'innovation	46%
ODD 10	Réduire les inégalités entre les pays et en leur sein	49%
ODD 11	Faire en sorte que les villes et les établissements humains soient ouverts à tous, sûrs, résilients et durables	48%
ODD 12	Instaurer des modes de consommation et de production durables	46%
ODD 13	Prendre d'urgence des mesures pour lutter contre les changements climatiques et leurs répercussions (en tenant compte des accords conclus par la Conférence des parties à la Convention-cadre des Nations Unies sur les changements climatiques)	46%
ODD 14	Conserver et exploiter de manière durable les océans, les mers et les ressources marines aux fins du développement durable	45%
ODD 15	Préserver et remettre en état les écosystèmes terrestres, en veillant à les exploiter de façon durable, gérer durablement les forêts, lutter contre la désertification, enrayer et inverser le processus de dégradation des sols et mettre fin à l'appauvrissement de la biodiversité	45%
ODD 16	Promouvoir l'avènement de sociétés pacifiques et ouvertes aux fins du développement durable, assurer à tous l'accès à la justice et mettre en place, à tous les niveaux, des institutions efficaces, responsables et ouvertes	50%
ODD 17	Revitaliser le partenariat mondial au service du développement durable et renforcer les moyens d'application de ce partenariat	46%

Niveau de réponse aux ODD



Les objectifs du développement durable s'appuient sur 06 dimensions à savoir : la dimension sociale ; la dimension économique ; sur Dans la dimension sociale, le programme prend faiblement en compte le secteur de la sécurité, à cet effet, il est nécessaire de mettre en œuvres des actions afin d'assurer la sécurité des populations au sein de la commune

Dans le secteur économique, les dimensions production responsable, viabilité économique, entrepreneuriat, et modèles économiques doivent être valorisées afin de relever le niveau de vie des populations

En ce qui concerne la dimension culturelle, les aspects liés à la contribution de la culture au développement, les pratiques culturelles, et la capacité de transmission des valeurs culturelles doivent bénéficier des actions concrètes et efficaces pour redorer le blason de ce secteur

Dans la dimension écologique, les aspects liés à la gestion des écosystèmes, les changements climatiques, la gestion du territoire , la gestion des ressources doit bénéficier d'un ensemble d'actions fortes entre les différents acteurs impliqués.

Quant aux dimensions gouvernance et éthique, elles sont des aspects où la commune et d'autres partenaires doivent aussi mettre en œuvre des activités dans le sens de la gestion des ressources humaines, financières, dans la gestion du patrimoine communal et du réseau de relation entre la commune et d'autres partenaires.

4.6. PLANIFICATION OPERATIONNELLE

4.6.1. Cadre de Dépenses à Moyen Terme (CDMT)

Tableau 44: Cadre de Dépenses à Moyen Terme (CDMT) 2019-2021

actions	Activités	Localité	Quantité	Année de réalisation			Coûts (x 1 000)	Partenaires/ Financement
				2019	2020	2021		
Eau	Construction d'un forage à OBEM	OBEM	1				8000000	Commune ressources propres
	Construction d'un forage avec PMH à l'école publique	EBOL NKOK	1				8000000	Commune ressources propres
	Construction d'un forage avec PMH AFAN ETEBINI I	AFAN ETEBINI	1				8000000	Commune ressources propres
	Construction d'un forage avec PMH à NKOL EWONDO	NKOL EWONDO	1				8000000	
	Construction d'un forage équipé de PMH à OTON – ALO'O	OTON – ALO'O	1				8000000	MINDEVEL
	Construction d'un forage équipé de PMH à OLINGAMONGO	OLINGAMONGO	1				8000000	
	Construction d'un forage équipé de PMH à EDZENDOUAN – VILLE	EDZENDOUAN – VILLE	1				8000000	
	construction d'un puits à PMH à l'EP d'AKONDOCK		1				8000000	MINEDUB
	Construction d'un forage à Obem	MINKOMIBA					8000000	ressources sures
	Construction d'un forage avec PMH à l'école publique	EBOL NKOK					8000000	ressources sures
	Construction d'un forage avec PMH AFAN ETEBINI I	: AFAN ETEBINI					8000000	ressources sures

	Construction d'un forage avec PMH à NKOL EWONDO	: MEBENGADZAMA					8000000	ressources sures
SOUS TOTAL EAU : 96.000.000								
culture	Construction d'une case communautaire (première phase)	AFAN MVE	1				9222330	Commune ressources propres
	Construction et équipement d'une maison de la culture dans l'Espace Urbain	EDZENDOUAN	2				25000000	
	Erection d'un monument dans la ville d'Edzendouan	EDZENDOUAN	1				10000000	
	Construction d'une case communautaire (première phase)		1				11500000	
	Construction d'une case communautaire	MEKA'A	1				9222330	
	construction d'un foyer culturel (suite)	AFAN MVE	1				5277670	
SOUS TOTAL CULTURE F CFA : 70222330								
EDUCATION	Construction d'un logement d'astreinte (première phase)	AKONDOK	1				12719510	Ressources propres
	Construction d'un logement d'astreinte (deuxième phase)	AKONDOK	1				2044150	
	construction d'un bloc de deux salles de classe à l'EP d'AKONDOCK,	AKONDOCK	1				21800000	MINEDUB
	Equipement en table bancs	AKONDOCK	1				21800000	
	Equipement en 02 bureaux de maitres	AKONDOCK	1				4000000	
	construction d'un bloc de deux salles de classe à l'EP d'EDZENDOUAN	EDZENDOUAN	1				21800000	

	Construction d'un bloc de 02 salles de classe à l'école maternelle d'AFAN ESSELE	AFAN ESSELE					14439020	
SOUS TOTAL EDUCATION							98602680	
AGRICULTURE	Aménagement des ouvrages d'art sur les pistes agricoles dans la commune : ✓ Pont sur la rivière AVOLO limite Edzendouan – Esse Pont sur la rivière AVOLO par AFANMVE et AVOLO 1 et AVOLO par MVOMDOUMBA	Edzendouan	1				24700000	MINADER
	Acquisition d'une unité de transformation du manioc)	NGOMBAN					8 000000	Ressources propres
SOUS TOTAL AGRICULTURE : 24700000								
travaux publics	Entretien routier : carrefour AVO'ASSI – carrefour marché périodique de MVOMDOUMA	EDZENDOUAN					37500000	MINTP
	entretien routier	EDZENDOUAN					27777700	
	entretien routier	EDZENDOUAN					27777700	
	entretien routier	EDZENDOUAN					27777700	
	Aménagement de la route : carrefour EDZENDOUAN – MINKOMIBE – MEKA'A - carrefour MEBENGADZAMA – pont sur AVOLO	EDZENDOUAN					8000000	MINDEVEL
SOUS TOTAL TRAVAUX PUBLICS : 128833100								
ENERGIE	Electrification MINKAMA – NDZANA – EDZENDOUAN dans l'arrondissement d'EDZENDOUAN	EDZENDOUAN					8000000	MINEE
SOUS TOTAL ENERGIE 8000000								
COMMERCE	Construction d'un hangar de marché avec comptoir à Edzendouan centre	CENTRE URBAIN					18000000	PNDP

	Construction d'un bloc de boutique au marché d'Edzendouan centre	ESPACE URBAIN					40000000	
	Construction d'un forage au marché d'EDZENDOUAN	CENTRE URBAIN					3500000	
SOUS TOTAL COMMERCE							45.500.000	
ASSAINISSEMENT	Construction d'un bloc latrines à la case communautaire	EDZENDOUAN					3500000	Ressources propres
	Construction d'un bloc de latrine à l'EP d'Akondock	AKONDOCK					3500000	
	Construction d'un bloc latrines au foyer culturel	AFAN MVE					3500000	
SOUS TOTAL ASSAINISSEMENT : 10.500.000								
SANTE	Réhabilitation du centre de santé intégré d'EDZENDOUAN	EDZENDOUAN					3000000	MINDDEVEL
SOUS TOTAL SANTE : 3.000.000								
JEUNESSE	Construction d'un CMPJ	Edzendouan ville	1				25000000	
SOUS TOTAL JEUNESSE : 25000000								
SPORT EDUCATION PHYSIQUE ET	Aménagement du stade municipal et construction d'une tribune de 5000 places	EDZENDOUAN	1				50000000	RESSOURCES PROPRES
	Organisation des événements sportifs (championnats, tournois, marches sportives)	EDZENDOUAN	1				6 000000	
	Organisation des activités de vacance	EDZENDOUAN	1				7000000	
	Construction des aires de jeux (football, handball) dans la ville d'Edzendouan	EDZENDOUAN	1				40000000	
SOUS TOTAL SPORT ET EDUCATION PHYSIQUE : 103000000								
COUT TOTAL CDMT :							602858110	

4.6.2. CADRE SOMMAIRE DE GESTION ENVIRONNEMENTALE ET SOCIALE DU CDMT

Le cadre sommaire de gestion de l'environnement du CDMT indique les principaux impacts potentiels des microprojets qui s'y trouvent ainsi que les mesures environnementales qu'il convient de prendre pour les optimiser ou les atténuer. Ce cadre comprend les principaux impacts environnementaux ou sociaux, les principales mesures environnementales envisageables, leurs coûts, et les acteurs de mise en œuvre.

4.6.2.1. Synthèse des microprojets du CDMT

Tableau 46 : Synthèse des microprojets du CDMT

Secteurs d'activité	Catégories	Activités/projets/infrastructures	Type d'évaluation environnementale
Infrastructures sociales	Adductions d'eau et assainissement	Construction de forages équipés de pompe à motricité humaine dans la Commune	Selon les textes juridiques, ces projets ne sont pas soumis obligatoirement à une évaluation environnementale.
	Projet d'infrastructure socio culturelle et éducative	Construction d'un bloc de 02 salles de classe à l'école publique d'EDZENDOUAN	
		Construction d'un bloc de 02 salles de classe au CES d'EDZENDOUAN	
		Construction d'un bloc de 02 salles de classe à l'EP AFAN MVE II	
		Construction d'un bloc de 02 salles de classe à l'EP AFAN MVE II	
		Construction d'un bloc de 02 salles de classe à l'école maternelle AFAN MVE II	
		Construction d'un bloc de 02 salles de classe à l'EP MINKOMIBA	
Construction d'un bloc de 02 salles de classe à l'école maternelle d'AFAN ESSELE			
Infrastructures économiques	TRANSPORT	Aménagement d'une gare routière à EDZENDOUAN CENTRE	Notice d'Impact Environnemental (NIE)
ENERGIE	ENERGIE	Dotation d'un groupe électrogène au CETIC d'EDZENDOUAN	
		Electrification de la ville d'EDZENDOUAN sur un rayon de 5km par énergie solaire	
		Construction d'une centrale à énergie solaire à AFAN MVE	
		Electrification du village AKONDOCK sur 5km	
		Electrification du village AFAN ETEBINI par énergie solaire	

4.6.3. Cadre de gestion sociale sommaire

Tableau 47: Impacts sociaux positifs des microprojets et mesures environnementales d'optimisation

Secteurs d'activité	Catégories	Activités	Impacts sociaux positifs	mesures environnementales d'optimisation	
Infrastructures sociales	Adductions d'eau et assainissement	Construction de forages équipés de pompe à motricité humaine dans la Commune	La diminution des maladies hydriques du fait de l'augmentation de l'accès à l'eau potable ; <ul style="list-style-type: none"> • Renforcement de la dynamique des populations à travers la mobilisation pour la bonne gestion de l'ouvrage ; 	Entretien permanents des points d'eau Mise en place des COGES	
	Infrastructures sanitaires et hospitaliers	Transformation du CSI d'EDZENDOUAN en CMA	Facilite dans l'accès aux soins Facilite dans le suivi des femmes enceintes	<ul style="list-style-type: none"> • Bonne conservation du matériel sanitaire 	
	Établissements scolaires	Construction de plusieurs blocs de deux salles de classe dans les EP de la Commune	Construction de Logements d'Astreinte dans certaines écoles de la Commune	Amélioration des conditions de dispensions des cours <ul style="list-style-type: none"> • Bon suivi des élèves 	<ul style="list-style-type: none"> • ASSURER la pérennité des infrastructures
		Culture	Construction de foyers culturels dans certaines localités d'Edzendouan Construction de cases communautaires dans certaines localités d'Edzendouan	<ul style="list-style-type: none"> • Epanouissement des populations • Bonne tenue des réunions villageoises 	<ul style="list-style-type: none"> • Entretien permanent de l'infrastructure • Mise en place d'un système de gestion
	ENERGIE		Extension du réseau électrique dans tout le village NKOAYOS	<ul style="list-style-type: none"> • Accès FACILE à l'énergie électrique • Conservation des produits agricoles • Ouverture des échoppes 	Création COGES Organisation des travaux de canonnage des lignes électriques
Extension de l'énergie solaire dans tout le village MVOMDOUMBA					
Connecter le village MEKA'A au réseau électrique					
Construction d'une centrale à énergie solaire à EDZENDOUAN					

4.6.3. Cadre de gestion environnementale sommaire

Tableau 48: Impacts environnementaux positifs des microprojets et mesures d'optimisation

Secteurs d'activité	Catégories	Activités	Impacts environnementaux positifs	Mesures d'optimisation	
Infrastructures sociales	Adductions d'eau et assainissement	Construction de forages équipés de pompe à motricité humaine dans la Commune	<ul style="list-style-type: none"> La diminution des maladies hydriques du fait de l'augmentation de l'accès à l'eau potable ; Renforcement de la dynamique des populations à travers la mobilisation pour la bonne gestion de l'ouvrage ; 	<ul style="list-style-type: none"> Entretien permanent des ouvrages Création des COGES 	
	établissements sanitaires et hospitaliers	Transformation du CSI d'EDZENDOUAN en CMA	<ul style="list-style-type: none"> Diminution des maladies et décès dans la commune Baisse de la mortalité infantile Facilites dans le suivi des femmes enceintes Baisse du taux de morbidité 	<ul style="list-style-type: none"> RAS 	
	projet d'infrastructures éducatives	Construction de plusieurs blocs de deux salles de classe dans les EP de la Commune	Construction de Logements d'Astreinte dans certaines écoles de la Commune	<ul style="list-style-type: none"> Amélioration du taux de scolarisation et d'alphabétisation Augmentation du niveau d'accès aux études secondaires et supérieures Diminution de l'exode rural 	<ul style="list-style-type: none"> Affectation des enseignants Instauration de l'hygiène et salubrité dans les établissements Acquisition des bacs à ordures
			Construction de plusieurs Forages dans certaines EP de la Commune		
	culture	Construction de foyers culturels dans certaines localités d'Edzendouan			
Construction de cases communautaires dans certaines localités d'Edzendouan					
ENERGIE		Extension du réseau électrique dans tout le village NKOAYOS	<ul style="list-style-type: none"> Baisse du taux de pollution des lampes tempêtes 		
		Extension de l'énergie solaire dans tout le village MVOMDOUMBA			
		Connecter le village MEKA'A au réseau électrique			
		Construction d'une centrale à énergie solaire à EDZENDOUAN			

4.6.4. Principaux impacts sociaux et environnementaux négatifs et mesures environnementales d'atténuation

Tableau 49 : Impacts sociaux et environnementaux négatifs et mesures environnementales d'atténuation des microprojets

Secteurs d'activité	Catégories	Activités	Impacts négatifs potentiels	Mesures d'atténuation	
Infrastructures sociales	Adductions d'eau et assainissement	Construction de forages équipés de pompe à motricité humaine dans la Commune	<ul style="list-style-type: none"> • Pollution sonores générée par les machines et appareils (foreuses, compresseurs, pompe, groupe électrogène et marteau piqueur • destruction du couvert végétal • destruction des plantations ou des micro-écosystèmes • Risques d'accidents pendant les travaux. Ouvertures des bars et autres débit de boisson avec risque de développement des activités de prostitution et comme conséquence la transmission des maladies sexuellement transmissibles 	<ul style="list-style-type: none"> • Sensibilisation des bénéficiaires sur les risques liés aux travaux de construction et les mesures de sécurité ; • Port des Equipements de protection Individuelle (EPI) appropriés à l'opération et respect des protocoles de sécurité. • Mise en place d'un Comité de Gestion du Point d'Eau (CGE) par ouvrage doté d'un statut et d'un règlement intérieur. • Sensibilisation des populations sur l'importance du projet et le choix du site (prévoir une attestation de donation de site). 	
	établissements sanitaires et hospitaliers	Transformation du CSI d'EDZENDOUAN en CMA			
	projet d'infrastructures éducatives				Construction de plusieurs blocs de deux salles de classe dans les EP de la Commune
					Construction de Logements d'Astreinte dans certaines écoles de la Commune
					Construction de plusieurs Forages dans certaines EP de la Commune
	culture				Construction de foyers culturels dans certaines localités d'Edzendouan
Construction de cases communautaires dans certaines localités d'Edzendouan					
ENERGIE		Extension du réseau électrique dans tout le village NKOAYOS	<ul style="list-style-type: none"> • destruction des plantations • risques d'électrocution • risques de vandalisme 	<ul style="list-style-type: none"> • Sensibiliser les populations sur les risques de vol du câble • Sensibiliser sur les risques des connections non autorisées • Sensibiliser sur les risques d'électrocution par le courant électrique 	
		Extension de l'énergie solaire dans tout le village MVOMDOUMBA			
		Connecter le village MEKA'A au réseau électrique			
		Construction d'une centrale à énergie solaire à EDZENDOUAN			

4.6.5. Plan sommaire de gestion environnementale et sociale du CDMT

Le Plan sommaire de gestion environnementale et sociale (PGES) décrit de manière précise les dispositions institutionnelles nécessaires à la mise en œuvre des mesures d'atténuation et de suivi que ce soit en phase de réalisation ou de fonctionnement du projet. Il apporte des informations précises sur les personnes ou organismes chargés de la mise en œuvre de ces mesures en ce qui concerne par ex., l'exploitation, la supervision, la vérification de l'application, le suivi de l'exécution, les mesures correctives, le financement, l'établissement de rapports et la formation du personnel.

Tableau 50 : plan sommaire de gestion environnementale et sociale du CDMT

infrastructures	Impacts socio environnementaux négatifs potentiels	Mesures environnementales d'atténuation	les acteurs de mise en œuvre	période			Acteurs de suivi	coût estimatif de mise en œuvre	
				2019	2020	2021			
	Risques de pollution des nappes d'eau souterraine (phréatique) <ul style="list-style-type: none"> • ; • Risque d'accident pendant les travaux ; • Risque de conflit entre les usagers sur l'utilisation du forage ; • Pollution sonores générée par les machines et appareils (foreuses, compresseurs, pompe, groupe électrogène et marteau piqueur) ; 	<ul style="list-style-type: none"> • Sensibilisation des bénéficiaires sur les risques liés aux travaux de construction et les mesures de sécurité ; 	MAIRIE Consultant/ Bureau d'études agréés Entrepreneurs;	•	•	•	Municipal MINEPDED RCASE	•	
				<ul style="list-style-type: none"> • Port des Equipements de protection Individuelle (EPI) appropriés à l'opération et respect des protocoles de sécurité. 	Conseil Municipal MINEPDED				
		<ul style="list-style-type: none"> • Destruction du couvert végétal ; • Risque de conflits fonciers avec les populations dans le choix des sites d'implantation ; 	<ul style="list-style-type: none"> • Mise en place d'un Comité de Gestion du Point d'Eau (CGE) par ouvrage doté d'un statut et d'un règlement intérieur. 					Municipal MINEPDED RCAS E	
Extension du réseau électrique dans tout le village NKOAYOS									
Extension de l'énergie solaire dans tout le village MVOMDOUMBA									
Connecter le village MEKA'A au réseau électrique									
Construction d'une centrale à énergie solaire à EDZENDOUAN		Sensibilisation des populations sur	•	•	•	•	•	•	

infrastructures	Impacts socio environnementaux négatifs potentiels	Mesures environnementales d'atténuation	les acteurs de mise en œuvre	période			Acteurs de suivi	coût estimatif de mise en œuvre						
				2019	2020	2021								
Construction d'un foyer culturel à NGOMBAN	<ul style="list-style-type: none"> Risques d'accidents pendant les travaux. Risque d'accident de travail ; Ouvertures des bars et autres débit de boisson avec risque de développement des activités de prostitution et comme conséquence la transmission des maladies sexuellement transmissibles. 	<p>l'importance du projet et le choix du site (prévoir une attestation de donation de site).</p> <p>Respecter les règles de sécurité au chantier (port de masques, bottes,) Sensibilisation des populations aux risques des IST et VIH SIDA</p>	<ul style="list-style-type: none"> 											
Construction d'un foyer culturel AFAN ETEBINI														
Construction d'un foyer culturel à MEBENGADZAMA														
Construction d'une case communautaire à NDZANA														
Construction d'une case communautaire à EBOL NKOK														
Construction d'une case communautaire à MVOMDOUMBA														
Construction d'une case communautaire à MINKOMIBA														
Extension du réseau électrique dans tout le village NKOAYOS														
Extension de l'énergie solaire dans tout le village MVOMDOUMBA														
Connecter le village MEKA'A au réseau électrique								<ul style="list-style-type: none"> 	<ul style="list-style-type: none"> 	<ul style="list-style-type: none"> 				
Construction d'une centrale à énergie solaire à EDZENDOUAN														
Construction d'un foyer culturel à NGOMBAN														
Construction d'un foyer culturel AFAN ETEBINI														
Construction d'un bloc de deux salles de classe à l'EP de Minkomibe														
Construction d'un bloc de deux salles de classe à l'EP d'Afanmve II														

infrastructures	Impacts environnementaux négatifs potentiels socio	Mesures environnementales d'atténuation	les acteurs de mise en œuvre	période			Acteurs de suivi	coût estimatif de mise en œuvre
				2019	2020	2021		
Construction d'un bloc de deux salles de classe à l'EP d'Afanmve II		<ul style="list-style-type: none"> Sensibilisation des bénéficiaires sur les risques liés aux travaux de construction et les mesures de sécurité ; 						
Construction d'un Logement d'Astreinte à l'EP d'AFANMVE II								
Construction d'un bloc de deux salles de classe à l'Ecole maternelle d'Afanmve II		<ul style="list-style-type: none"> Utilisation de la boue comme fluide de formation ; Port des Equipements de protection Individuelle (EPI) appropriés à l'opération et respect des protocoles de sécurité. 						

5. Plan d'investissement annuel (PIA) :

Le plan d'investissement annuel uniquement prend en compte les projets à réaliser en première année du CDMT. Celui-ci s'appuie sur 04 programmes techniques : Le programme technique Amélioration de l'offre des services sociaux de base constitué des Actions EDUCATION, EAU, CULTURE, le programme technique Promotion du développement économique et protection de l'environnement constitué des Actions AGRICULTURE, INFRASTRUCTURES ECONOMIQUES, le programme Gouvernance et administration locale constitué de l'Action gouvernance.

Tableau 51 : plan d'investissement annuel 2019

PROGRAMMES	ACTIONS	lieu d'implantation	Période de réalisation (en Trimestre)				Coût total	PARTENAIRES	OBSERVATIONS
			T 1	T 2	T 3	T 4			
TRAVAUX PUBLICX	Entretien routier : carrefour AVO'ASSI – carrefour marché périodique de MVOMDOUMA	EDZENDOUAN					37500000	MINTP	–
	Aménagement de la route : carrefour EDZENDOUAN – MINKOMIBE – MEKA'A - carrefour MEBENGADZAMA – pont sur AVOLO	EDZENDOUAN					8000000	MINDEVEL	–
	entretien routier						27777700	MINTP	
SOUS-TOTAL TRAVAUX PUBLICS : 108277700									
AGRICULTURE	Aménagement des ouvrages d'art sur les pistes agricoles dans la commune : ✓ Pont sur la rivière AVOLO limite Edzendouan – Esse Pont sur la rivière AVOLO par AFANMVE et AVOLO 1 et AVOLO par MVOMDOUMBA	Edzendouan					24700000	MINADER	–
	Acquisition d'une unité de transformation du manioc)	NGOMBAN					8 000 000		
SOUS-TOTAL AGRICULTURE: 32 700 000									
ENERGIE	Electrification MINKAMA – NDZANA – EDZENDOUAN dans l'arrondissement d'EDZENDOUAN	EDZENDOUAN					8000000	MINEE	–
SOUS-TOTAL ENERGIE							8000000		
EAU	Construction d'un forage équipé de PMH à OTON – ALO'O	OTON – ALO'O					8000000	MINDEVEL	–
	Construction d'un forage équipé de PMH à OLINGAMONGO	OLINGAMONGO					8000000		
	Construction d'un forage équipé de PMH à EDZENDOUAN – VILLE	EDZENDOUAN – VILLE					8000000		–

	construction d'un puits à PMH à l'EP d'AKONDOCK						8000000		
sous total eau : 32000000									
COMMERCE	Construction d'un hangar de marché avec comptoir à Edzendouan centre	CENTRE URBAIN					18 000 000	PNDP	-
	Construction d'un bloc de boutique au marché d'Edzendouan centre	ESPACE URBAIN					4 000 000		-
SOUS-TOTAL COMMERCE							25 500 000		
EDUCATION	Construction d'un logement d'astreinte (première phase)	Akondok					12719510	Ressources propres	-
	Construction d'un logement d'astreinte (deuxième phase)	Akondok					21800000		-
	construction d'un bloc de deux salles de classe à l'EP d'AKONDOCK,	AKONDOCK					21800000	MINESEC	-
	Equipement en table bancs	AKONDOCK					4000000		-
	Equipement en 02 bureaux de maitres	AKONDOCK					21800000		-
	Construction d'un bloc de deux salles de classe à l'EP d'Akondock	d'Akondock					14439020	MINEDUB	-
	construction d'un puits à PMH à l'EP d'Akondock	d'Akondock					12719510	MINEDUB	-
SOUS-TOTAL EDUCATION							109278040		
SANTE	Réhabilitation du centre de santé intégré d'EDZENDOUAN	d'EDZENDOUAN					3000000	MINDEVEL	-
sous total santé : 3000000									
culture	Construction d'une case communautaire (première phase)						9222330		

	Erection d'un monument dans la ville d'Edzendoouan						10000000	Commune ressources propres	
	Construction d'une case communautaire (première phase)						11500000		
	Construction d'une case communautaire						9222330		
	construction d'un foyer culturel (suite)						5277670		
sous total culture : 70222330									
spot et éducation physique	Aménagement du stade municipal et construction d'une tribune de 5000 places						50000000		
TOTAL PIA. : 322478070									
									-

5.1. Populations vulnérables, EOY, handicapées, vieillards etc.

Tableau 52 : plan de développement des personnes vulnérables (EOY, handicapées, vieillards etc.) 2019

TYPE DE VULNERABILITE	Activités envisagées	INDICATEURS	PERIODE												RESPONSABLES	COUT	SOURCES DE FINANCEMENTS		
			J	F	M	A	M	J	J	A	S	O	N	D					
ACCES A LA CITOYENNETE	identification et établissement des actes de, naissances à tous les enfants de 0 à 14 ans non pourvus	-2000 actes de naissances sont établis ; - les Parents et les chefs appréhendent mieux l'importance des pièces officielles															MINATD commune	500.000	Budget fonctionnement commune MINAS
ACCES AUX VACCINS	Vaccins essentiels pour les formations hospitalières (Hôpital de district, CSI) et transport vers les sites des bénéficiaires Administration des vermifuges dans les écoles et villages Dotation des moustiquaires	Les formations sanitaires concernées sont pourvues de vaccins ; Nombre d'OEY vaccinés Nombre d'OEY ayant reçus des vermifuges															Mairie -Centres d'état civil -CMA, CSI, Hôpital de district	5. 000 000	Budget fonctionnement commune MINSANTE
NUTRITION	Appui nutritionnel pour les PV - Distribution des suppléments nutritifs dans les écoles et villages Organisation des séances de formation pratiques sur la connaissance des aliments nutritifs dans les villages	Des capacités d'au moins 04 structures d'accueil et des formations sanitaires sont renforcées Nombre d'enfants ayant bénéficiée de suppléments nutritifs ; -Nombre de séances de formation pratiques organisées sur la connaissance															MINSANTE PNDP/UNICEF	5.000 000	Budget fonctionnement commune MINSANTE

		des aliments nutritifs dans les villages																			
EDUCATION DE BASE	Fournitures et manuels scolaires pour les écoles classiques en faveur des EOVS ET Orphelins vulnérables	2.000 enfants en âge préscolaire et scolaire																	MINEDUB MEFOU ET AFAMBA PNDP/UNICEF	2 000 000	Budget fonctionnement commune MINEDUB
HANDICAPES VISUELS, ET MOTEURS,	35 chaises roulantes, 108 paires de lunettes, 15 tricycles, 70 cannes anglaises, 50 béquilles, 20 prothèses auditives, 20 cannes blanches	250. Personnes vulnérables sont touchées																	MINAS MEFOU ET AFAMBA PNDP/Mairie	5 000 000	Budget fonctionnement commune MINAS
AUTONOMIE FINANCIERE DES PERSONNES VULNERABLES	Appui à la création et à la mise en place des activités génératrices de revenus (AGR) en agriculture et élevage	500 agriculteurs et éleveurs handicapés formés (matériel agricole, végétal et élevage et formation) ; Superficie mise en valeur ou augmentée ; Rendements obtenus pour les principales spéculations Nombre de têtes de volailles, porcs et bovin augmenté.																	MINADER/ MINEPIA MEFOU ET AFAMBA	5 000 000	Budget fonctionnement commune MINAS
CITOYENNETE	Formation des vulgarisateurs actifs de la citoyenneté	60 soit 02 par village																	MINATD commune	500 000	Budget fonctionnement commune MINAS

AFIRES SOCIALES	Formation des populations sur la Prise en charge des personnes vulnérables	250 personnes sont formées aux principes élémentaires de prise en charge des PV dans les différents groupements																MINAS	1.000 000	Budget fonctionnement commune MINEDUB MINAS
EOV	Octroi d'une bourse aux 50 meilleurs EOJ/EV entrant dans les Lycées et collèges	- 50 enfants bénéficient annuellement d'une bourse ; - au moins 50 meilleurs élèves du MINEDUB entrent dans un Lycée /Collège																MINEDUB MEFOU ET AFAMBA MINESEC MEFOU ET AFAMBA PNDP UNICEF	2.000 000	Budget fonctionnement MINSANTE
Personnes âgées	appui à 400 personnes âgées en matériel de déplacement (chaises roulantes, béquilles, lunettes) e	Nombre de personnes âgées ayant bénéficié des équipements et matériel de déplacement																commune MINAS MEFOU ET AFAMBA	5.000.000	MINAS
TOTAL : 22.000.000																				

5.1.1. COUT ESTIMATIF DU PIA

Tableau 53 : coût estimatif du PIA

SECTEURS	COUTS
EDUCATION	58 104 000
AGRICULTURE	32 700 000
COMMERCE	27 000 000
EAU	27 000 000
SANTE	3.000.000
ENERGIE	8 000 000
TRAVAUX PUBLICS	45 500 000
TOTAL	174.304.000CFA.

5.2. PLAN DE PASSATION DES MARCHES DU PIA

Tableau 54 : plan de passation des marchés du PIA 2019

Désignation	partenaire	méthode de sélection	montant (en millier de francs)	préparation termes de référence / élaboration des spécifications Tech 15jour délais		Lancement et sélection délai 55 jours		non objection du bailleur		Attribution 15 jours		exécution et paiement en fonction de la prestation		Réception	
				Date prévue	date réelle	Date prévue	date réelle	Date prévue	date réelle	Date prévue	date réelle	Date prévue	date réelle	Date prévue	date réelle
Entretien routier : carrefour AVO'ASSI – carrefour marché périodique de MVOMDOUMA	PNDP	AONO	37500000	19/01/2019	02/02/2019	3/3/2019				5/5/2019		28/08/2019		28/11/2019	
Aménagement de la route : carrefour EDZENDOUAN – MINKOMIBE – MEKA'A - carrefour MEBENGADZAMA – pont sur AVOLO	PNDP	AONO	8000000	19/01/2019	02/02/2019	3/3/2019				5/5/2019		28/08/2019		28/11/2019	
Aménagement des ouvrages d'art sur les pistes agricoles dans la commune : <ul style="list-style-type: none"> ✓ Pont sur la rivière AVOLO limite Edzendouan – Esse Pont sur la rivière AVOLO par AFANMVE et AVOLO 1 et AVOLO par MVOMDOUMBA	PNDP	AONO	24700000	19/01/2019	02/02/2019	3/3/2019				5/5/2019		28/08/2019		28/11/2019	

Acquisition d'une unité de transformation du manioc à NGOMBAN	PNDP	AONO	8 000 000	19/01/2019	02/02/2019	3/3/2019				5/5/2019		28/08/2019		28/11/2019	
4. Electrification MINKAMA – NDZANA – EDZENDOUAN dans l'arrondissement d'EDZENDOUAN	PNDP	AONO	8000000	19/01/2019	02/02/2019	3/3/2019				5/5/2019		28/08/2019		28/11/2019	
Construction d'un forage équipé de PMH à OTON – ALO'O	PNDP	AONO	9 000 000	19/01/2019	02/02/2019	3/3/2019				5/5/2019		28/08/2019		28/11/2019	
Construction d'un forage équipé de PMH à OLINGAMONGO	PNDP	AONO	9 000 000	19/01/2019	02/02/2019	3/3/2019				5/5/2019		28/08/2019		28/11/2019	
Construction d'un forage équipé de PMH à EDZENDOUAN – VILLE	PNDP	AONO	9 000 000	19/01/2019	02/02/2019	3/3/2019				5/5/2019		28/08/2019		28/11/2019	
Construction d'un hangar de marché avec comptoir à Edzendouan centre	PNDP	AONO	18 000 000	19/01/2019	02/02/2019	3/3/2019				5/5/2019		28/08/2019		28/11/2019	
Construction d'un bloc de boutique au marché d'Edzendouan centre	PNDP	AONO	4 000 000	19/01/2019	02/02/2019	3/3/2019				5/5/2019		28/08/2019		28/11/2019	
Construction d'un forage au marché d'EDZENDOUAN	PNDP	AONO	3 500 000	19/01/2019	02/02/2019	3/3/2019				5/5/2019		28/08/2019		28/11/2019	
Construction d'un logement d'astreinte (première phase)	PNDP	AONO	12 719 510	19/01/2019	02/02/2019	3/3/2019				5/5/2019		28/08/2019		28/11/2019	
Construction d'un logement d'astreinte (deuxième phase)	PNDP	AONO	1 780 490	19/01/2019	02/02/2019	3/3/2019				5/5/2019		28/08/2019		28/11/2019	

construction d'un bloc de deux salles de classe à l'EP d'AKONDOCK,	PNDP	AONO	21800000	19/01/2019	02/02/2019	3/3/2019				5/5/2019		28/08/2019		28/11/2019	
Equipement en table bancs	PNDP	AONO	21800000	19/01/2019	02/02/2019	3/3/2019				5/5/2019		28/08/2019		28/11/2019	
Equipement en 02 bureaux de maitres	PNDP	AONO	4000	19/01/2019	02/02/2019	3/3/2019				5/5/2019		28/08/2019		28/11/2019	
Construction d'un bloc de deux salles de classe à l'EP d'Akondock	PNDP	AONO	16 000 000	19/01/2019	02/02/2019	3/3/2019				5/5/2019		28/08/2019		28/11/2019	
Réhabilitation du centre de santé intégré d'EDZENDOUAN	PNDP	AONO	3000000	19/01/2019	02/02/2019	3/3/2019				5/5/2019		28/08/2019		28/11/2019	

MÉCANISME DE SUIVI-ÉVALUATION

5.3. Composition et attributions du comité de suivi-évaluation du PCD

Dans le souci d'assurer une mise en œuvre efficace et efficiente du PCD, le maire a procédé à la mise sur pied d'un comité de suivi évaluation. Il s'agit d'un groupe mixte composé des élus locaux, des chefs traditionnels, et des élites.

5.3.1 Composition du comité communal de suivi-évaluation du PCD

- Président : M MENGALA ETIENNE
 - RAPPORTEUR : Mme FEGUE ISABELLE GRACE
 - MEMBRES
1. MEMBRE 1 : Mme NGONO Epse BELIBI
 2. MEMBRE 2 : ETOGO NKOLO
 3. MEMBRE 3 : ATEBA ESSINDI
 4. MEMBRE 4 :

5.3.2 Attributions du comité communal de suivi-évaluation du PCD

En tant que membres du CCSE, Les principaux acteurs impliqués dans la mise en œuvre du PCD de EDZENDOUAN ont pour principale mission de s'assurer que le Plan s'exécute pleinement dans le respect de la programmation initialement prévue. A cet effet, chacun apporte sa pierre à l'édifice

Le Maire de la Commune : En tant que président du CCSE, anime le Comité et coordonne ses activités. A ce titre, il :

- Convoque et préside les réunions du CCSE et les assemblées générales de la Commune;
- Signe, conjointement avec les partenaires au développement identifiés, les contrats de prestations de services;
- Procède à l'ordonnancement des dépenses;
- Signe les documents administratifs, tels que les convocations et invitations aux réunions, les correspondances de toute nature adressées à des tiers, les P-V de réunions ;
- Est le cosignataire sur le compte de la Commune auprès des établissements financiers ;
- Représente la Commune en justice et dans les actes de la vie civile.

Le Secrétaire Général : il assure le secrétariat du Comité. A ce titre il :

- Prépare pour soumettre à la signature du président les convocations, invitations et toutes correspondances;
- Rédige les procès-verbaux et les comptes rendus des réunions et assemblées générales de la communauté ;
- Conserve les archives de la communauté.

Les Représentants des associations des Communautés à la base. Etant devenus des acteurs au développement au niveau local, leur participation au CSE permet de tenir compte des besoins de la base qu'ils représentent.

Les chefs traditionnels : Garants de l'autorité au niveau local, ils ont un rôle consultatif au sein du Comité.

Les représentants des secteurs.

Généralement, une Commune est divisée en secteur. Les Conseillers municipaux étant originaires de l'un ou de l'autre secteur de la Commune, ils ont un double rôle. En effet, le rôle d'un conseiller est de prendre les préoccupations de la base afin de les présenter aux sessions du Conseil, puis de tenir les populations de son secteur au courant des décisions du conseil. Ils sont donc les yeux de la Commune répandus à travers la Commune.

Les personnalités ressources. Ils sont les détenteurs de l'influence morale du CCSE. Sélectionnées parmi l'intelligentsia de la Commune, ils peuvent donner des avis éclairés utiles à ceux qui décident.

5.4. INDICATEURS DE SUIVI ET D'ÉVALUATION DU PIA

Tableau 55 : Indicateurs de suivi et d'évaluation du PIA

SECTEUR	ACTIVITES	INDICATEURS DE SUIVI	INDICATEURS D'ÉVALUATION
EDUCATION		<ul style="list-style-type: none"> Nombre de visite sur le terrain 	<ul style="list-style-type: none"> Rapport d'expertise sur la qualité des matériaux utilisés Evaluation sur le respect des normes Nombre de latrine
		<ul style="list-style-type: none"> Rapport de suivi du respect du cahier de charge 	<ul style="list-style-type: none"> Nombre de salles de classe construites PV réception
ENERGIE	Electrification MINKAMA – NDZANA – EDZENDOUAN dans l'arrondissement d'EDZENDOUAN	<ul style="list-style-type: none"> Rapport d'avancement des travaux 	<ul style="list-style-type: none"> Taux d'application du cahier de charge PV réception Taux d'application des normes sectorielles
EAU	Construction d'un forage équipé de PMH à OTON – ALO'O	<ul style="list-style-type: none"> Rapport avancement des travaux 	<ul style="list-style-type: none"> Taux d'application du cahier de charge PV réception Nombre poteaux installes
	Construction d'un forage équipé de PMH à OLINGAMONGO	<ul style="list-style-type: none"> du prestataire Taux d'avancement des travaux 	<ul style="list-style-type: none"> bâtiments et de latrines construits PV de réception des bâtiments
	Construction d'un forage équipé de PMH à EDZENDOUAN – VILLE	<ul style="list-style-type: none"> Rapport suivi Comptes rendu 	<ul style="list-style-type: none"> PV de réception des bâtiments Nombre de bâtiments
TRAVAUX PUBLICS	Entretien routier : carrefour AVO'ASSI – carrefour marché périodique de MVOMDOUMA	Rapport de suivi Taux d'avancement des travaux	Nombre de km de route réhabilités Rapport qualité ouvrage
	Aménagement de la route : carrefour EDZENDOUAN – MINKOMIBE – MEKA'A - carrefour MEBENGADZAMA – pont sur AVOLO		
AGRICULTURE	Aménagement des ouvrages d'art sur les pistes agricoles dans la commune : <ul style="list-style-type: none"> ✓ Pont sur la rivière AVOLO limite Edzendouan – Esse Pont sur la rivière AVOLO par AFANMVE et AVOLO 1 et AVOLO par MVOMDOUMBA 	Rapport de suivi Taux d'avancement des travaux	Bonne qualité de l'eau
INSTITUTION COMMUNALE		Rapport de suivi	Véhicule (PICK-UP) disponible

5.5. DISPOSITIFS, OUTILS ET FREQUENCES DU REPORTING

Tableau 56 : Dispositif du reporting

Acteurs	Outils	Fréquence du reporting
Les membres du Comité Communal de Suivi-Evaluation (CCSE) du PCD	<ul style="list-style-type: none"> Réunion d'évaluation ; Descentes de terrain ; Production des Rapports mensuels (cadre communal de développement) et PV, rapports trimestriels pour le CCSE 	<ul style="list-style-type: none"> La fréquence de suivi des activités se fera de manière trimestrielle (cependant, le cadre communal de développement recruté fera des descentes mensuelles afin de faciliter les activités du CCSE

Dispositif de suivi des réunions

Un modèle de tableau de suivi des réunions qui permettra au Comité de Suivi et aux différents mouvements associatifs de la Commune de capitaliser les différents points à l'ordre du jour et de toujours clore les réunions par les résolutions qu'on évaluera à la prochaine réunion.

Tableau 57 : Modèle de tableau de suivi des réunions

Type de réunion	Date	Ordre du jour	Activités	Résultats attendus
Sensibilisation interne	Restitution des travaux des Ateliers de planification communale ; Plan de sensibilisation par village.	Information porte à porte ; convocation, invitations	Nombre de personnes sensibilisées et vivants dans la Commune.
			Jeux de questions réponses ;	
			Recueil des points de vue	
Sensibilisation externe	Plan de sensibilisation des forces vives résidant de la Commune	Rédaction des lettres de transmission ; Expédition desdites lettres.	Nombre de personnes sensibilisées et vivants à l'extérieur de la Commune

Etats et rapports attendus

Les états

Les différents états issus des données de suivi évaluation (hors microprojets) sont les suivants :

- Les termes de référence de chaque responsable,
- La liste détaillée des activités (i.e. le rapport d'activité),
- Le chronogramme des activités,
- L'analyse des investissements,
- Les tableaux synthétiques des indicateurs globaux,
- Les tableaux et cartes synthétiques des indicateurs sur la population bénéficiaire.
- Les rapports

Contenu du rapport mensuel

C'est un rapport de travail qui ne concerne principalement que les acteurs directs du Projet. Il comprend les rubriques ci-après :

- Appréciations générales sur l'avancement du Projet lors du mois précédent,
- Grandes réalisations par composante,
- Tâches inachevées ou ajournées,
- Grandes activités en perspective,
- Problèmes majeurs rencontrés,
- Solutions et recommandations envisagées,
- La liste des tâches par responsable c'est-à-dire les termes de référence de chacun.

Contenu du rapport trimestriel

Un rapport trimestriel présentant l'état technique et financier du projet sera rédigé. Ce rapport comprendra :

Un chapitre d'introduction présentant de façon assez détaillée l'avancement du projet en précisant pour le trimestre écoulé :

- Les grandes réalisations par composante
- Les tâches inachevées ou ajournées
- Les grandes activités en perspective
- Les problèmes majeurs rencontrés
- Les solutions et recommandations envisagées
- Le bilan détaillé des activités (i.e. le rapport d'activité) ;
- Le tableau de bord des microprojets accompagné d'analyses ad hoc pertinentes ;
- Le tableau d'utilisation des fonds par activité du projet pour le trimestre écoulé ;
- Le tableau global d'avancement des activités pour le trimestre écoulé ;
- Le tableau des contrats passés et en cours ;
- Le tableau de suivi des décaissements des fonds alloués au projet.

Contenu du rapport annuel

Une fois par an, le rapport sera accompagné d'une annexe qui présentera l'ensemble des résultats des enquêtes annuelles sur le terrain. Plus précisément, cette annexe, qui sera élaborée sur la base d'enquêtes sur le terrain, regroupe : Un chapitre introductif présentant la situation pour l'année écoulée, les évolutions passées et les perspectives, ainsi que les problèmes majeurs suivants :

- Evaluation Du Projet Par Les Bénéficiaires,
- Situation sociale et sanitaire des bénéficiaires dans les zones d'intervention
- Les tableaux présentant les indicateurs sur la population (pauvreté, évaluation du projet)
- Les tableaux et cartes synthétiques présentant les indicateurs de suivi de l'impact social.

5.4. MECANISME DE PREPARATION DU PIA ET DE REVISION DU PCD

Elaboration du nouveau PIA

Pour préparer le PIA, la Commune devrait conduire les étapes ci-après:

- Evaluation des activités de l'année écoulée : il s'agira ici d'évaluer les activités précédentes du PIA, afin de faire un état des lieux des activités qui ont été réalisées et de reconduire dans le prochain PIA celles qui n'ont pas été réalisées.
- Production du rapport annuel des activités qui ont été menées.
- Evaluation des sources disponibles au niveau de la Commune : il s'agit ici pour la Commune de présenter les ressources financières disponibles pour l'année en cours ce qui permettra d'enclencher la prochaine étape.

- Identification des activités à inscrire dans le nouveau PIA : il s'agira ici d'identifier les activités à conduire la nouvelle année ces activités devront sortir du CDMT qui a été élaboré lors de l'atelier de planification.

Mécanisme de Révision du PCD

Pour une gestion efficace des ressources financières, l'actualisation du PCD se fera après trois triennales. La révision dudit document se fera par un appel à manifestation d'intérêt pour le recrutement d'un organisme d'appui local pour l'accompagnement de la réactualisation du PCD.

Le cadre communal de développement aura la charge de monter le dossier d'appel d'offre (DAO) ; et la commission de passation des marchés aura la charge de sélectionner le prestataire selon les principes des marchés publics.

IL est aussi important de savoir à la suite de ce processus qu'un plan de communication a été élaboré pour faire connaître le PCD aux partenaires et aux acteurs de développement.

VI. PLAN DE COMMUNICATION

Le plan de communication qui est proposé ici énumère les actions qui seront entreprises pour faire connaître le PCD non seulement au grand public, mais surtout aux partenaires et acteurs de développement. Mais avant, il est important de définir au préalable les objectifs, la cible et les actions qui seront menées dans le cadre de cette campagne.

Objectif :

Ce plan de communication a pour objectif :

- Faire le marketing du PCD d'EDZENDOUAN auprès des partenaires au développement ;
- Attirer les partenaires au développement pour le financement des projets qui y sont contenus.

Cible :

- Les partenaires au développement ;
- Les élites ;
- Les ministères techniques en fonction des thématiques identifiées ici ;
- Les potentiels bailleurs de fonds externes ;
- Les populations d'EDZENDOUAN ;
- Les élus locaux.

Les actions qui seront menées :

Il faudra au préalable synthétiser le document pour qu'il soit moins long et plus facile à lire ;

- Il faudra concevoir une publicité radio et télé pour présenter le document ;
- Il faut élaborer et mettre en place un blog sur la Commune d'EDZENDOUAN sur internet ;

Choix des médias : CRTV ; Canal 2, vision 4, équinoxe TV, STV2, Cameroun Tribune ; le Messenger ; Radio communale, etc.

Choix du hors média : une soirée de collecte des données ; mailing List ; publi postage ; les associations sur le plan local, national et même international ; une soirée (dîner) avec les ministères techniques et les ambassadeurs et d'autres potentiels bailleurs de fonds pour la présentation du PCD.

6.1. STRATEGIE ET ESQUISSE DE PLAN DE COMMUNICATION

Tableau 58 : Plan de communication à court termes

objectifs	Canal	cibles	activités	indicateurs	Coûts FCFA
Global : Faire connaître le PCD d'EDZENDOUAN auprès des partenaires au développement	Médias (publics et privés) : Radio, Télévision, presse écrite, internet	Autorités administratives partenaires techniques et financiers ; projets et programmes de développement ; autorités traditionnelles ONG, Association, GIC... ; Elus locaux, sectoriels élites; Fondations FEICOM Ambassades	Organisation d'un atelier local de promotion du PCD	Nombre de billets d'invitations ventilés	10.000.000
spécifiques 1. Mettre en œuvre une politique de marketing du PCD	Médias (publics et privés) : Radio, Télévision, presse écrite, internet	Le grand public Les bailleurs de fonds Les OSC Les communes externes	Recrutement d'un expert en communication	Contrat de l'expert disponible	4.500.000
	Médias (publics et privés) : Radio, Télévision, presse écrite, internet		Elaboration du plan média	plan média disponible et opérationnel	1.000.000
	Médias (publics et privés) : Radio, Télévision, presse écrite, internet		Conception de spots publicitaires média et hors média	spots publicitaires à la portée du grand public	5.000.000
	Médias (publics et privés) : Radio, Télévision, presse écrite, internet		Elaboration d'un site WEB de la Commune	Site Web disponible et fonctionnel	1.000.000
	Médias (publics et privés) : Radio, Télévision, presse écrite, internet		Elaboration d'une Synthèse du document	PCD succinct disponible	1.000.000
2. Faire connaître le PCD à la communauté nationale et internationale	Médias (publics et privés) : Radio, Télévision, presse écrite, internet	Les bailleurs de fonds	Multiplication des exemplaires du PCD version dure et version numérique	Nombre d'exemplaires version dure imprimés et version numérique nombre de rencontre	//

	Des rencontres physiques		Correspondance des copies du PCD aux bailleurs de fonds potentiels	Nombre d'exemplaires envoyés/distribués	5.00.000
3. Assurer Le suivi – évaluation du marketing du PCD	Médias (publics et privés) : Radio, Télévision, presse écrite, internet	Le grand public Les bailleurs de fonds	Elaboration d'un calendrier de suivi	Rapport de suivi	1.000.000
TOTAL provisoire : 28.500.000					

NB : le coût total du plan ici est provisoire car le nombre d'exemplaires de PCD à produire dépendra du nombre de partenaires à qui la commune jugera nécessaire d'envoyer une copie dure.

CONCLUSION

CONCLUSION

Déterminée à s'impliquer activement dans le processus d'émergence amorcée par le Cameroun à l'horizon 2035, la Commune d'EDZENDOUAN a engagé toutes les forces vives de son territoire dans un grand projet de développement à savoir : l'actualisation de son plan communal de développement (PCD). Comme tout projet, cette activité s'est structurée autour des étapes successives en l'occurrence les 07 étapes du processus de planification communale dont les 05 opératoires à savoir: la préparation du processus, les diagnostics participatifs, la planification, la mobilisation des ressources et la programmation. La mise en œuvre et le suivi-évaluation restent dans ce cas des étapes d'accompagnement.

les diagnostics participatifs menés dans la commune ont permis d'identifier les besoins de développement dans 28 secteurs d'activités et suite à cela la commune a pu élaborer sa vision de développement qui s'énonce comme suit : **A l'horizon 2028, toutes les populations de EDZENDOUAN bénéficient d'un accès facile aux services de base et prospèrent dans les activités socioéconomiques pour un développement durable et épanouissant, maîtrisant les nouvelles technologies de l'information et de la communication dans la valorisation de tous les âges, tous les sexes et de tous les peuples**» cette vision qui s'est appuyée sur le DSCE lui-même arrimé aux ODD, a pu s'agripper à la politique nationale structurée sur le budget programme . Dans cette optique, deux programmes techniques ont été élaborés à savoir le programme technique Amélioration de l'offre des services sociaux de base et le programme technique Promotion du développement économique et protection de l'environnement. Le programme support gouvernance lui, a intégré des aspects liés à la gestion de l'institution communale. sur la base des ressources propres et externes fiables de la commune et, s'appuyant sur les projets prioritaires des villages et de l'espace urbain classés selon l'ordre de priorité notamment sur la priorité des priorités ,il a été élaboré un cadre de dépenses à moyens termes (CDMT) dont le coût s'évalue à **602858110F CFA**, et un plan d'investissement annuel (PIA) qui s'élève à, **322478070 FCFA** . Par ailleurs, sur la base des 32 cadres logiques y compris l'institution communale et le VIH/SIDA, le PCD dégage globalement la somme de **19. 956 400 000 F CFA.**

Afin d'assurer la mise en œuvre et le suivi du PCD à travers l'opérationnalisation du dispositif de suivi-évaluation et la valorisation de son plan de communication, sous l'impulsion des instances communales et avec le soutien de toutes les parties prenantes, il a été mis sur pieds à travers un arrêté communal, un comité de suivi-évaluation qui a pour tâches d'implémenter cette dynamique.

La mise en œuvre du PCD passera donc par un dynamisme accru des responsables communaux qui doivent relever les défis majeurs notamment celui de l'augmentation des recettes propres qui restent jusqu'ici assez faibles soit environ 20 000.000 FCFA par an.

Nous espérons qu'à travers la réalisation du projets porteurs inscrits dans le PCD, et comptant sur l'établissement des partenariats, des conventions , des franchises collaborations avec des élites internes et externes, des bailleurs de fonds , l'Etat du Cameroun ,d'autres Communes, le secteur privé, les banques , les ONG, les programmes de développements ,la commune va pouvoir participer activement à l'émergence escomptée par l'Etat du Cameroun à l'horizon 2035.

BIBLIOGRAPHIE

Tableau 59 : références bibliographie.

Titre de l'ouvrage	Auteur	Date de parution	Editeur
Comptes administratifs	Commune d'EDZENDOUAN	2015-2016	Commune d'EDZENDOUAN
rapport du DIC ET DU DEUC,	OAL PRODEPAD	2018	Commune d'EDZENDOUAN
rapport consolidé du DIC, DEUC, DPNV	OAL PRODEPAD	2017	Commune d'EDZENDOUAN
PCD de la Commune d'EDZENDOUAN	PNDP/ONG PRODEPAD	2011	Commune d'EDZENDOUAN
Rapport de suivi des Ecoles Primaires et Maternelles de la MEFOU ET AFAMBA	DDMINEDUB/ MEFOU ET AFAMBA	2014/2015	DD/MINEDUB
Manuel du praticien des appuis au processus d'élaboration des PDC	PNDP	2017	PNDP/CNC
Document de formation en planification communale ..	PNDP CR CENTRE	2017 ,2018	PNDP/CNC

ANNEXES

FICHE DE VALIDATION DU PCD

Le présent Plan Communal de Développement a été validé par les administrations compétentes ci-après :

VISA DU MAIRE

VISA DU MINEPAT

EDZENDOUAN le.....

EDZENDOUAN le.....

Visa Du Préfet

EDZENDOUAN LE